

Vanguard U.S. 500 Stock Index Fund EUR Acc

Morningstar Rating™
★★★★

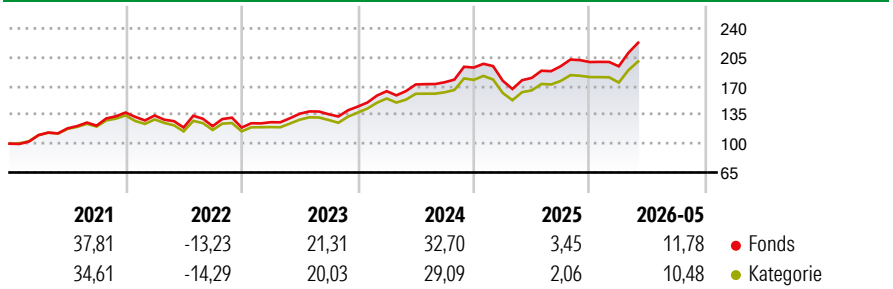
Morningstar Sustainalytics Portfolio ESG Risk Rating™

Morningstar Kategorie™
Aktien USA Standardwerte Blend

Anlageziel

Dieser Indexfonds zielt auf Investitionsergebnisse und Risikomerkmale ab, die mit denen des Standard & Poor 500 Composite Stock Price Index (S&P 500 Index) vergleichbar sind. Das Portfolio besteht aus Aktienwerten amerikanischer Großunternehmen.

Wertentwicklung



Risikokennzahlen

Alpha	0,07	Sharpe Ratio	1,20
Beta	0,98	Volatilität	13,10

Berechnungsgrundlage Morningstar US Large-Mid Cap Market NR USD (wenn zutreffend)

Rollierende Renditen (%)

	Fonds	Kat
6 Monate	10,80	8,71
1 Jahr	23,96	20,53
3 Jahre p.a.	17,74	16,02
5 Jahre p.a.	13,91	12,13
10 Jahre p.a.	14,47	13,12

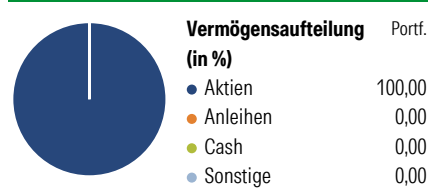
Daten per 12.06.2026

Rendite kumul. (%)

	Fonds	Kat
3 Jahre	63,21	56,18
5 Jahre	91,79	77,22
10 Jahre	286,22	243,07
Seit Auflage	867,42	687,57

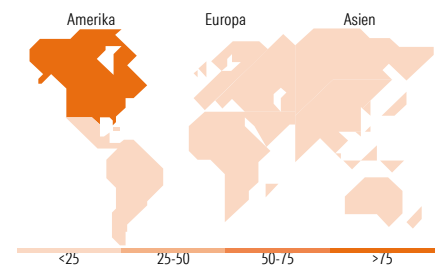
Daten per 12.06.2026

Vermögensaufteilung 30 Apr 2026



Morningstar Aktien Style Box™

Wert	Blend	Wachstum	Größe	% Akt
Sehr Groß			Groß	46,05
Groß			Groß	34,85
Mittelgroß			Mittel	18,21
Klein			Klein	0,89
Micro			Klein	0,00
Ø Marktkap. (Mio.) USD				479.548,29



Top 10 Positionen (in %)

Position	Sektor	Portf.
NVIDIA Corp	Technologie	7,87
Apple Inc	Technologie	6,47
Microsoft Corp	Technologie	4,92
Amazon.com Inc	Technologie	4,20
Alphabet Inc Class A	Technologie	3,63
Broadcom Inc	Technologie	3,21
Alphabet Inc Class C	Technologie	2,90
Meta Platforms Inc Class A	Technologie	2,17
Tesla Inc	Technologie	1,74
Berkshire Hathaway Inc Class B	Finanzdienstleistungen	1,34
Positionen Aktien Gesamt		505
Positionen Anleihen Gesamt		0
% des Vermögens in Top 10 Positionen		38,46

Sektorengewichtung

Sektor	% Akt
Zyklisch	25,48
Rohstoffe	1,78
Konsumgüter zyklisch	10,16
Finanzdienstleistungen	11,62
Immobilien	1,92
Sensibel	58,75
Telekommunikation	11,25
Energie	3,51
Industriewerte	8,31
Technologie	35,67
Defensiv	15,77
Konsumgüter nicht zyklisch	4,90
Gesundheitswesen	8,51
Versorger	2,35

Top 10 Länder

Länder	% Akt
USA	99,58
Schweiz	0,26
China	0,10
Irland	0,03
Grossbritannien	0,03
Country_	-
Country_	-
Country_	-
Country_	-
Country_	-

Stammdaten

Fondsgesellschaft	Vanguard Group (Ireland) Limited	Währung	EUR	Kurs (12 Jun 2026)	EUR 78,29
Internet	global.vanguard.com	Ertragsverwendung	Thesaurierend	Fondsvolumen (Mio.)	18.741,09 USD
Fondsvertrieb	WWK Versicherungen	ISIN	IE0032126645	Management Gebühr p.a. (aktuell)	0,10%
Telefon	(089) 51 14-20 20	WKN	164673	Transaktionskosten (24 Mrz 2026)	0,03%
Web	http://www.wwk.de			Verwaltungsgebühren und sonstige	0,10%
Auflegedatum	26 Sep 2002			Verwaltungs- oder Betriebskosten (24 Mrz 2026)	
Fondsmanager	Michelle Louie			Performancegebühr erhoben	Nein
Domizil	Irland			ESG Risk Fonds nach Prospekt	Nein

Die obige Darstellung stammt von Morningstar Deutschland GmbH. Dies ist eine Marketing-Anzeige. Bitte lesen Sie den Verkaufsprospekt und das Basisinformationsblatt / KID gemäß PRIIPs-Verordnung, bevor Sie eine endgültige Anlageentscheidung treffen. Mit dieser Unterlage stellt WWK ausschließlich Produktinformationen zur Verfügung, die weder eine Anlageberatung noch eine Produktempfehlung enthalten. WWK übernimmt keine Haftung für die Vollständigkeit, inhaltliche Richtigkeit und Aktualität der Informationen. Der Ausweis der Positionen, „Verwaltungsgebühren und sonstige Verwaltungs- oder Betriebskosten“ erfolgt nach Angaben der Kapitalverwaltungsgesellschaft im Basisinformationsblatt gemäß PRIIPs-Verordnung bzw. erfolgt bei Anlagestrategien in gewichteter Form. Der Ausweis der Position „Performancegebühr erhoben“ basiert auf Angaben aus dem Verkaufsprospekt. Die vollständigen Informationen insbesondere die ausführliche Darstellung der Chancen und Risiken sind den gesetzlichen Pflichtveröffentlichungen der jeweiligen Kapitalverwaltungsgesellschaften zu entnehmen. Das Morningstar® Portfolio ESG Risk Rating (auch als „Globe Rating“ bezeichnet) und die Low Carbon Kennung von Morningstar dienen als objektive Hilfestellung für Anleger, die Fonds im Bereich ESG Risk zeitpunktbezogen auf Basis von Daten von Morningstar vergleichen möchten. Für die Einstufung und gesetzlichen Transparenzpflichten der Fonds zur ESG Risk entsprechend den Verordnungen der Europäischen Union sind die Angaben in den vorvertraglichen Informationen (Verkaufsprospekt) und den periodischen Informationen (Jahres- bzw. Rechenschaftsbericht) der Fonds maßgeblich.