

# Raiffeisen-Nachhaltigkeit-Mix R T



**Morningstar Rating™**  
★★★

**Morningstar Sustainalytics Portfolio ESG Risk Rating™**

**Morningstar Kategorie™**  
Mischfonds EUR ausgewogen - Global

## Anlageziel

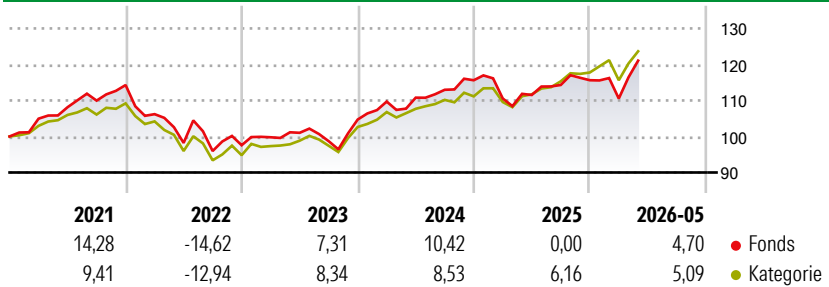
Der Raiffeisen-Nachhaltigkeit-Mix ist ein gemischter Fonds und strebt als Anlageziel moderates Kapitalwachstum an. Der Investmentfonds investiert auf Einzeltitelbasis (d.h. ohne Berücksichtigung der Anteile an Investmentfonds, der derivativen Instrumente und der Sichteinlagen oder kündbaren Einlagen) ausschließlich in Wertpapiere und/oder Geldmarktinstrumente, deren Emittenten auf Basis sozialer, ökologischer und ethischer Kriterien als nachhaltig eingestuft wurden. Zumindest 51 vH des...

## Risikokennzahlen

Alpha	-4,51	Sharpe Ratio	0,43
Beta	1,16	Volatilität	7,99

Berechnungsgrundlage Morningstar Euro Moderate Global Target Allocation NR EUR (wenn zutreffend)

## Wertentwicklung



## Rollierende Renditen (%)

	Fonds	Kat
6 Monate	4,11	4,77
1 Jahr	7,27	10,29
3 Jahre p.a.	5,76	8,05
5 Jahre p.a.	2,47	3,26
10 Jahre p.a.	4,16	3,99

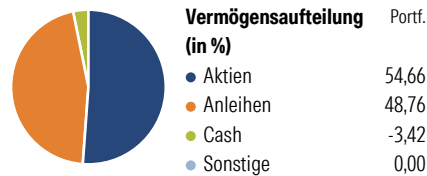
Daten per 12.06.2026

## Rendite kumul. (%)

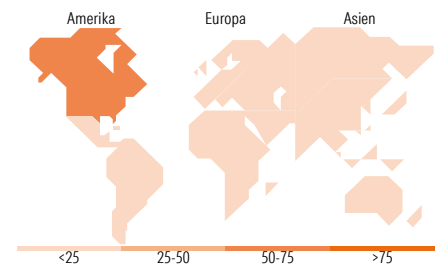
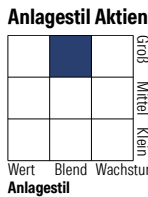
	Fonds	Kat
3 Jahre	18,28	26,14
5 Jahre	12,95	17,42
10 Jahre	50,32	47,91
Seit Auflage	190,29	105,75

Daten per 12.06.2026

## Vermögensaufteilung 30 Apr 2026



## Morningstar Style Box™



### Top 10 Positionen (in %)

Position	Sektor	Portf.
Eur/Usdfutures(Eurofx)	—	3,38
NVIDIA Corp	📄	3,29
Alphabet Inc Class A	📄	2,71
Apple Inc	📄	2,30
Microsoft Corp	📄	1,60
Amazon.com Inc	📄	1,54
Eur/Usdfutures(Eurofx)	—	1,48
Broadcom Inc	📄	1,36
Bpifrance SA 3.375%	—	0,80
JPMorgan Chase & Co	📄	0,79
Positionen Aktien Gesamt		131
Positionen Anleihen Gesamt		666
% des Vermögens in Top 10 Positionen		19,24

### Sektorengewichtung

Sektor	% Akt
<b>Zyklisch</b>	<b>29,13</b>
🏭 Rohstoffe	4,89
🛒 Konsumgüter zyklisch	7,35
🏦 Finanzdienstleistungen	16,06
🏠 Immobilien	0,84
<b>Sensibel</b>	<b>56,67</b>
📞 Telekommunikation	7,78
⚡ Energie	-
⚙️ Industriewerte	12,03
💻 Technologie	36,86
<b>Defensiv</b>	<b>14,20</b>
🛒 Konsumgüter nicht zyklisch	2,61
🏥 Gesundheitswesen	10,49
💡 Versorger	1,10

### Top 10 Länder

Land	% Akt
USA	69,58
Japan	6,47
Deutschland	3,36
Kanada	3,11
Grossbritannien	3,09
Schweiz	2,04
Frankreich	1,68
Taiwan	1,55
Südkorea	1,54
Dänemark	1,50

### Regionen

Region	% Akt
Europa	17,27
Amerika	72,69
Asien	10,05

## Stammdaten

Fondsgesellschaft	Raiffeisen Kapitalanlage GmbH	Währung	EUR	Kurs (12 Jun 2026)	EUR 145,60
Internet	www.rcm.at	Ertragsverwendung	Thesaurierend	Fondsvolumen (Mio.)	5.041,35 EUR
Fondsvertrieb	WWK Versicherungen	ISIN	AT0000805361	Management Gebühr p.a. (aktuell)	1,25%
Telefon	(089) 51 14-20 20	WKN	763716	Transaktionskosten (16 Apr 2026)	0,10%
Web	http://www.wwk.de			Verwaltungsgebühren und sonstige	1,39%
Auflagedatum	26 Mrz 1999			Verwaltungs- oder Betriebskosten (16 Apr 2026)	
Fondsmanager	Wolfgang Pinner			Performancegebühr erhoben	Nein
Domizil	Österreich			ESG Risk Fonds nach Prospekt	Nein

Die obige Darstellung stammt von Morningstar Deutschland GmbH. Dies ist eine Marketing-Anzeige. Bitte lesen Sie den Verkaufsprospekt und das Basisinformationsblatt / KID gemäß PRIIPs-Verordnung, bevor Sie eine endgültige Anlageentscheidung treffen. Mit dieser Unterlage stellt WWK ausschließlich Produktinformationen zur Verfügung, die weder eine Anlageberatung noch eine Produktempfehlung enthalten. WWK übernimmt keine Haftung für die Vollständigkeit, inhaltliche Richtigkeit und Aktualität der Informationen. Der Ausweis der Positionen „Verwaltungsgebühren und sonstige Verwaltungs- oder Betriebskosten“ erfolgt nach Angaben der Kapitalverwaltungsgesellschaft im Basisinformationsblatt gemäß PRIIPs-Verordnung bzw. erfolgt bei Anlagestrategien in gewichteter Form. Der Ausweis der Position „Performancegebühr erhoben“ basiert auf Angaben aus dem Verkaufsprospekt. Die vollständigen Informationen insbesondere die ausführliche Darstellung der Chancen und Risiken sind den gesetzlichen Pflichtveröffentlichungen der jeweiligen Kapitalverwaltungsgesellschaften zu entnehmen. Das Morningstar® Portfolio ESG Risk Rating (auch als „Globe Rating“ bezeichnet) und die Low Carbon Kennung von Morningstar dienen als objektive Hilfestellung für Anleger, die Fonds im Bereich ESG Risk zeitpunktbezogen auf Basis von Daten von Morningstar vergleichen möchten. Für die Einstufung und gesetzlichen Transparenzpflichten der Fonds zur ESG Risk entsprechend den Verordnungen der Europäischen Union sind die Angaben in den vorvertraglichen Informationen (Verkaufsprospekt) und den periodischen Informationen (Jahres- bzw. Rechenschaftsbericht) der Fonds maßgeblich.