

# Nordea 1 - Global Social Empowerment Fund BI EUR



**Morningstar Rating™**  
★★★

**Morningstar Sustainalytics Portfolio ESG Risk Rating™**

**Morningstar Kategorie™**  
Aktien weltweit Standardwerte Growth

## Anlageziel

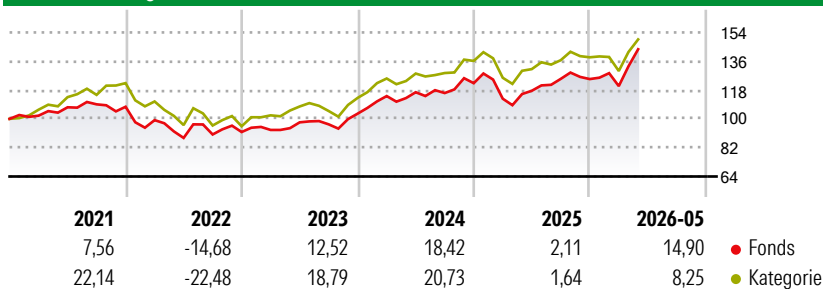
Dieser Fonds strebt ein langfristiges Kapitalwachstum durch ein diversifiziertes Portfolio von Aktien oder aktienbezogenen Anlagen in Unternehmen an. Der Fonds konzentriert sich auf die Auswahl von Unternehmen, die soziale Leistungen anbieten, positive Auswirkungen auf die Gesellschaft haben und gleichzeitig nachhaltige Renditen erzielen. Wir glauben, dass unser grundlegender Bottom-up-Ansatz in Verbindung mit unserer internen ESG-Expertise für unsere Investoren und die Gesellschaft insgesamt...

## Risikokennzahlen

Alpha	-2,46	Sharpe Ratio	0,87
Beta	0,91	Volatilität	14,02

Berechnungsgrundlage Morningstar Global Growth Target Market Exposure NR USD (wenn zutreffend)

## Wertentwicklung

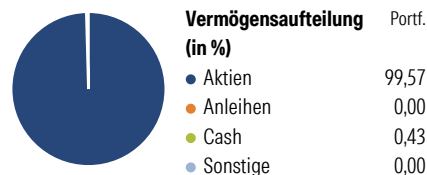


## Rollierende Renditen (%)

	Fonds	Kat	Rendite kumul. (%)	Fonds	Kat
6 Monate	16,84	5,72	3 Jahre	51,20	35,05
1 Jahr	26,55	11,91	5 Jahre	39,19	30,66
3 Jahre p.a.	14,78	10,53	10 Jahre	-	-
5 Jahre p.a.	6,84	5,49	Seit Auflage	52,26	52,51
10 Jahre p.a.	-	-			

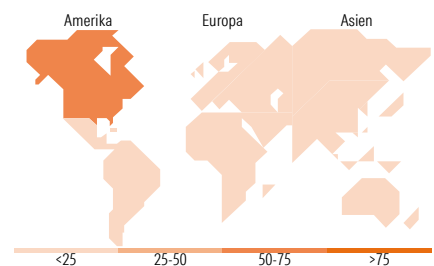
Daten per 12.06.2026

## Vermögensaufteilung 31 Mai 2026



## Morningstar Aktien Style Box™

Wert	Blind	Wachstum	Anlagestil	% Akt
Groß	Sehr Groß	42,28		
Groß	Groß	18,12		
Mittel	Mittelgroß	23,14		
Klein	Klein	16,47		
	Micro	0,00		
Ø Marktkap. (Mio.) USD				106.498,62



## Top 10 Positionen (in %)

Positionen (in %)	Sektor	Portf.
Taiwan Semiconductor...	Elektronik	6,22
Advanced Micro Devices Inc	Elektronik	5,92
Samsung Electronics Co Ltd	Elektronik	4,88
Eli Lilly and Co	Pharmazie	4,17
Broadcom Inc	Elektronik	4,05
ASM International NV	Elektronik	3,88
Laureate Education Inc Shs	Bildung	3,86
argenx SE	Pharmazie	3,47
Accton Technology Corp	Elektronik	3,31
Sprouts Farmers Market Inc	Lebensmittel	3,07
Positionen Aktien Gesamt		43
Positionen Anleihen Gesamt		0
% des Vermögens in Top 10 Positionen		42,84

## Sektorengewichtung

Sektorengewichtung	% Akt
<b>Zyklisch</b>	<b>15,10</b>
Rohstoffe	-
Konsumgüter zyklisch	4,20
Finanzdienstleistungen	10,90
Immobilien	-
<b>Sensibel</b>	<b>60,13</b>
Telekommunikation	4,48
Energie	-
Industriewerte	13,23
Technologie	42,42
<b>Defensiv</b>	<b>24,77</b>
Konsumgüter nicht zyklisch	6,96
Gesundheitswesen	16,48
Versorger	1,33

## Top 10 Länder

Top 10 Länder	% Akt
USA	59,77
Taiwan	11,04
Niederlande	9,73
Südkorea	4,90
China	3,68
Italien	2,56
Indien	2,25
Japan	1,92
Brasilien	1,44
Deutschland	1,36

## Regionen

Regionen	% Akt
Europa	14,99
Amerika	61,21
Asien	23,80

## Stammdaten

Fondsgesellschaft	Nordea Investment Funds SA	Währung	EUR	Kurs (12 Jun 2026)	EUR 125,25
Internet	www.nordea.lu	Ertragsverwendung	Thesaurierend	Fondsvolumen (Mio.)	37,45 USD
Fondsvertrieb	WWK Versicherungen	ISIN	LU2257592605	Management Gebühr p.a. (aktuell)	0,75%
Telefon	(089) 51 14-20 20	WKN	A2QHUR	Transaktionskosten (20 Mai 2026)	0,08%
Web	http://www.wwk.de			Verwaltungsgebühren und sonstige	0,96%
Auflagedatum	03 Dez 2020			Verwaltungs- oder Betriebskosten (20 Mai 2026)	
Fondsmanager	Olutayo Osunkunle			Performancegebühr erhoben	Nein
Domizil	Luxemburg			ESG Risk Fonds nach Prospekt	Nein

Die obige Darstellung stammt von Morningstar Deutschland GmbH. Dies ist eine Marketing-Anzeige. Bitte lesen Sie den Verkaufsprospekt und das Basisinformationsblatt / KID gemäß PRIIPs-Verordnung, bevor Sie eine endgültige Anlageentscheidung treffen. Mit dieser Unterlage stellt WWK ausschließlich Produktinformationen zur Verfügung, die weder eine Anlageberatung noch eine Produktempfehlung enthalten. WWK übernimmt keine Haftung für die Vollständigkeit, inhaltliche Richtigkeit und Aktualität der Informationen. Der Ausweis der Positionen „Verwaltungsgebühren und sonstige Verwaltungs- oder Betriebskosten“ erfolgt nach Angaben der Kapitalverwaltungsgesellschaft im Basisinformationsblatt gemäß PRIIPs-Verordnung bzw. erfolgt bei Anlagestrategien in gewichteter Form. Der Ausweis der Position „Performancegebühr erhoben“ basiert auf Angaben aus dem Verkaufsprospekt. Die vollständigen Informationen insbesondere die ausführliche Darstellung der Chancen und Risiken sind den gesetzlichen Pflichtveröffentlichungen der jeweiligen Kapitalverwaltungsgesellschaften zu entnehmen. Das Morningstar® Portfolio ESG Risk Rating (auch als „Globe Rating“ bezeichnet) und die Low Carbon Kennung von Morningstar dienen als objektive Hilfestellung für Anleger, die Fonds im Bereich ESG Risk zeitpunktbezogen auf Basis von Daten von Morningstar vergleichen möchten. Für die Einstufung und gesetzlichen Transparenzpflichten der Fonds zur ESG Risk entsprechend den Verordnungen der Europäischen Union sind die Angaben in den vorvertraglichen Informationen (Verkaufsprospekt) und den periodischen Informationen (Jahres- bzw. Rechenschaftsbericht) der Fonds maßgeblich.