

Vanguard ESG Emerging Markets All Cap Equity Index Fund EUR Acc



Morningstar Rating™
★★★

Morningstar ESG Risk Rating™

Morningstar Kategorie™
Aktien Schwellenländer

Anlageziel

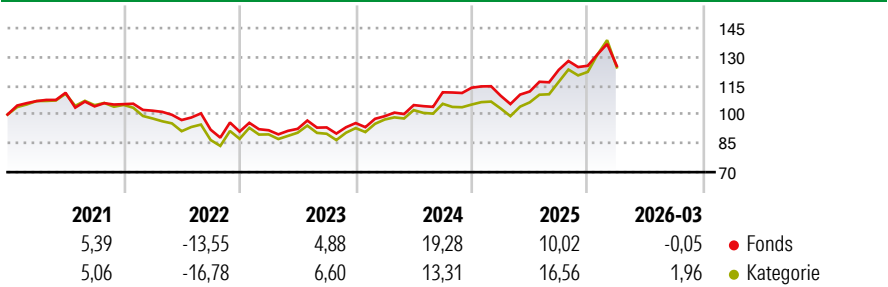
Der Fonds verfolgt einen Passivmanagement- bzw. Indexierungsansatz und versucht, die Wertentwicklung des FTSE Emerging All Cap Choice Index (der „Index“) nachzubilden. Der Index ist ein nach Marktkapitalisierung gewichteter Index, der aus Large-, Mid- und Small-Cap-Aktien von Unternehmen aus Schwellenländern zusammengesetzt ist. Die Marktkapitalisierung ist der Wert der umlaufenden Aktien eines Unternehmens auf dem Markt und zeigt die Größe eines Unternehmens an. Der Index besteht aus dem...

Risikokennzahlen

Alpha	0,18	Sharpe Ratio	0,70
Beta	0,84	Volatilität	11,71

Berechnungsgrundlage Morningstar Emerging Markets Target Market Exposure NR USD (wenn zutreffend)

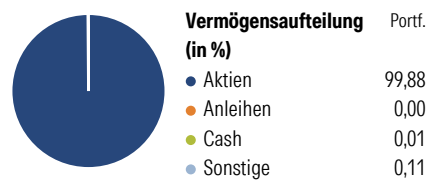
Wertentwicklung



Rollierende Renditen (%)	Fonds		Kategorie	
	Fonds	Kat	Fonds	Kat
6 Monate	9,62	15,93	55,03	60,66
1 Jahr	34,29	44,40	29,06	32,36
3 Jahre p.a.	15,74	17,12	-	-
5 Jahre p.a.	5,23	5,77	63,68	66,96
10 Jahre p.a.	-	-	-	-

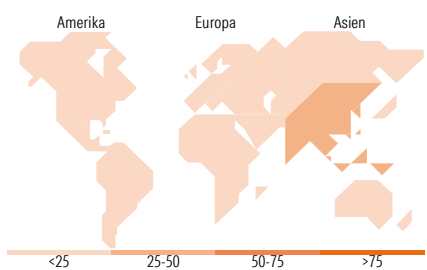
Rendite kumul. (%)
 3 Jahre: Fonds 55,03, Kat 60,66
 5 Jahre: Fonds 29,06, Kat 32,36
 10 Jahre: Fonds -, Kat -
 Seit Auflage: Fonds 63,68, Kat 66,96
 Daten per 24.04.2026

Vermögensaufteilung 28 Feb 2026



Morningstar Aktien Style Box™

Wert	Blind	Wachstum	Anlagestil	% Akt
Groß	Sehr Groß	46,90		
Mittel	Groß	31,58		
Klein	Mittelgroß	16,83		
	Klein	4,08		
	Micro	0,62		
Ø Marktkap. (Mio.) USD				44.209,70



Top 10 Positionen (in %)

Position	Sektor	Portf.
Taiwan Semiconductor...	Elektronik	16,77
Alibaba Group Holding Ltd...	IT	3,53
HDFC Bank Ltd	Banken	1,19
Hon Hai Precision Industry...	Elektronik	1,02
MediaTek Inc	IT	0,98
China Construction Bank Corp...	Banken	0,97
Delta Electronics Inc	Elektronik	0,95
ICICI Bank Ltd	Banken	0,86
PDD Holdings Inc ADR	IT	0,85
Xiaomi Corp Class B	IT	0,83
Positionen Aktien Gesamt		3.554
Positionen Anleihen Gesamt		0
% des Vermögens in Top 10 Positionen		27,96

Sektorengewichtung

Sektor	% Akt
Zyklisch	47,89
Rohstoffe	6,90
Konsumgüter zyklisch	12,99
Finanzdienstleistungen	25,17
Immobilien	2,84
Sensibel	42,51
Telekommunikation	4,20
Energie	0,02
Industriewerte	6,48
Technologie	31,81
Defensiv	9,60
Konsumgüter nicht zyklisch	3,65
Gesundheitswesen	4,90
Versorger	1,05

Top 10 Länder

Land	% Akt
Taiwan	31,97
China	26,16
Indien	14,68
Südafrika	4,16
Brasilien	3,30
Saudi-Arabien	3,05
Mexiko	2,38
Vereinigte Arabische Emirate	1,82
Malaysia	1,76
Thailand	1,71

Regionen

Region	% Akt
Europa	13,27
Amerika	7,57
Asien	79,16

Stammdaten

Fondsgesellschaft	Vanguard Group (Ireland) Limited	Währung	EUR	Kurs (24 Apr 2026)	EUR 163,90
Internet	global.vanguard.com	Ertragsverwendung	Thesaurierend	Fondsvolumen (Mio.)	1.109,05 USD
Fondsvertrieb	WWK Versicherungen	ISIN	IE00BKV0W243	Management Gebühr p.a. (aktuell)	0,25%
Telefon	(089) 51 14-20 20	WKN	A2P4VZ	Transaktionskosten (24 Mrz 2026)	0,07%
Web	http://www.wwk.de			Verwaltungsgebühren und sonstige	0,26%
Auflagedatum	09 Jun 2020			Verwaltungs- oder Betriebskosten (24 Mrz 2026)	
Fondsmanager	Not Disclosed			Performancegebühr erhoben	Nein
Domizil	Irland			ESG Risk Fonds nach Prospekt	Nein

Die obige Darstellung stammt von Morningstar Deutschland GmbH. Dies ist eine Marketing-Anzeige. Bitte lesen Sie den Verkaufsprospekt und das Basisinformationsblatt / KID gemäß PRIIPs-Verordnung, bevor Sie eine endgültige Anlageentscheidung treffen. Mit dieser Unterlage stellt WWK ausschließlich Produktinformationen zur Verfügung, die weder eine Anlageberatung noch eine Produktempfehlung enthalten. WWK übernimmt keine Haftung für die Vollständigkeit, inhaltliche Richtigkeit und Aktualität der Informationen. Der Ausweis der Positionen „Verwaltungsgebühren und sonstige Verwaltungs- oder Betriebskosten“ und „Transaktionskosten“ erfolgt nach Angaben der Kapitalverwaltungsgesellschaft im Basisinformationsblatt gemäß PRIIPs-Verordnung bzw. erfolgt bei Anlagestrategien in gewichteter Form. Der Ausweis der Position „Performancegebühr erhoben“ basiert auf Angaben aus dem Verkaufsprospekt. Die vollständigen Informationen insbesondere die ausführliche Darstellung der Chancen und Risiken sind den gesetzlichen Pflichtveröffentlichungen der jeweiligen Kapitalverwaltungsgesellschaften zu entnehmen. Das Morningstar® ESG Risk Rating (auch als „Globe Rating“ bezeichnet) und die Low Carbon Kennung von Morningstar dienen als objektive Hilfestellung für Anleger, die Fonds im Bereich ESG Risk zeitpunktbezogen auf Basis von Daten von Morningstar vergleichen möchten. Für die Einstufung und gesetzlichen Transparenzpflichten der Fonds zur ESG Risk entsprechend den Verordnungen der Europäischen Union sind die Angaben in den vorvertraglichen Informationen (Verkaufsprospekt) und den periodischen Informationen (Jahres- bzw. Rechenschaftsbericht) der Fonds maßgeblich.