

# DWS Invest SDG Global Equities TFC

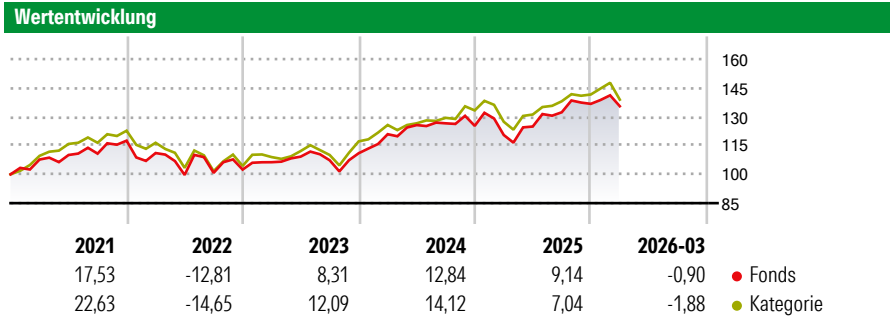


**Morningstar Rating™**  
★★★

**Morningstar ESG Risk Rating™**  
●●●●●

**Morningstar Kategorie™**  
Aktien weltweit Flex-Cap

**Anlageziel**  
Der Fonds wird aktiv verwaltet. Der Fonds wird nicht unter Bezugnahme auf eine Benchmark verwaltet. Ziel der Anlagepolitik ist die Erzielung eines überdurchschnittlichen Wertzuwachses. Hierzu investiert der Fonds überwiegend in Wertpapiere in- und ausländischer Emittenten, die besonderes Augenmerk auf ökologische und soziale Themen sowie Corporate Governance (ESG) legen oder in einem Industriesektor tätig sind, der direkt oder indirekt zu einem der Ziele für nachhaltige Entwicklung der Agenda...



**Risikokennzahlen**

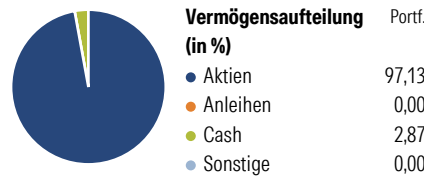
Kennzahl	Wert	Kennzahl	Wert
Alpha	-4,65	Sharpe Ratio	0,52
Beta	0,98	Volatilität	11,07

Berechnungsgrundlage Morningstar Global All Cap Target Market Exposure NR USD (wenn zutreffend)

Rolle	Rendite (%)		Rendite kumul. (%)		
	Fonds	Kat		Fonds	Kat
6 Monate	3,72	4,32	3 Jahre	34,96	38,15
1 Jahr	24,78	22,49	5 Jahre	31,63	33,27
3 Jahre p.a.	10,51	11,37	10 Jahre	-	-
5 Jahre p.a.	5,65	5,91	Seit Auflage	98,44	76,25
10 Jahre p.a.	-	-			

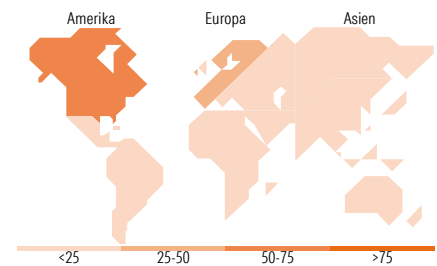
Daten per 24.04.2026

**Vermögensaufteilung 28 Feb 2026**



**Morningstar Aktien Style Box™**

Anlagestil	Wert	Blind	Wachstum	Größe	% Akt
Sehr Groß				Groß	32,58
Groß				Groß	27,02
Mittelgroß				Mittel	27,56
Klein				Klein	11,40
Micro				Klein	1,42
Ø Marktkap. (Mio.) EUR					60.922,94



**Top 10 Positionen (in %)**

Position	Sektor	Portf.
Taiwan Semiconductor...	Elektronik	4,37
NVIDIA Corp	Elektronik	4,20
AstraZeneca PLC	Pharmazie	3,51
Xylem Inc	Wasser	3,42
Siemens Energy AG Ordinary...	Energie	3,38
Medtronic PLC	Pharmazie	3,19
Pentair PLC	Industrie	3,05
American Water Works Co Inc	Wasser	2,58
AXA SA	Finanz	2,57
Darling Ingredients Inc	Lebensmittel	2,33
Positionen Aktien Gesamt		80
Positionen Anleihen Gesamt		0
% des Vermögens in Top 10 Positionen		32,61

**Sektorengewichtung**

Sektor	% Akt
<b>Zyklisch</b>	<b>15,06</b>
Rohstoffe	-
Konsumgüter zyklisch	2,25
Finanzdienstleistungen	10,23
Immobilien	2,58
<b>Sensibel</b>	<b>57,03</b>
Telekommunikation	7,20
Energie	-
Industriewerte	31,37
Technologie	18,45
<b>Defensiv</b>	<b>27,91</b>
Konsumgüter nicht zyklisch	4,65
Gesundheitswesen	17,96
Versorger	5,30

**Top 10 Länder**

Land	% Akt
USA	54,63
Deutschland	10,66
Grossbritannien	7,64
Frankreich	6,60
Taiwan	4,51
Irland	2,08
Dänemark	2,04
China	1,92
Norwegen	1,66
Niederlande	1,35
<b>Regionen</b>	<b>% Akt</b>
Europa	35,78
Amerika	55,87
Asien	8,35

**Stammdaten**

Fondsgesellschaft	DWS Investment S.A.	Währung	EUR	Kurs (24 Apr 2026)	EUR 198,44
Internet	www.dws.lu	Ertragsverwendung	Thesaurierend	Fondsvolumen (Mio.)	1.491,54 EUR
Fondsvertrieb	WWK Versicherungen	ISIN	LU1932912360	Managementgebühr p.a. (aktuell)	0,75%
Telefon	(089) 51 14-20 20	WKN	DWS2Z8	Transaktionskosten (10 Nov 2025)	0,15%
Web	http://www.wwk.de			Verwaltungsgebühren und sonstige	0,82%
Auflagedatum	15 Feb 2019			Verwaltungs- oder Betriebskosten (10 Nov 2025)	
Fondsmanager	Paul Buchwitz			Performancegebühr erhoben	Nein
Domizil	Luxemburg			ESG Risk Fonds nach Prospekt	Nein

Die obige Darstellung stammt von Morningstar Deutschland GmbH. Dies ist eine Marketing-Anzeige. Bitte lesen Sie den Verkaufsprospekt und das Basisinformationsblatt / KID gemäß PRIIPs-Verordnung, bevor Sie eine endgültige Anlageentscheidung treffen. Mit dieser Unterlage stellt WWK ausschließlich Produktinformationen zur Verfügung, die weder eine Anlageberatung noch eine Produktempfehlung enthalten. WWK übernimmt keine Haftung für die Vollständigkeit, inhaltliche Richtigkeit und Aktualität der Informationen. Der Ausweis der Positionen „Verwaltungsgebühren und sonstige Verwaltungs- oder Betriebskosten“ und „Transaktionskosten“ erfolgt nach Angaben der Kapitalverwaltungsgesellschaft im Basisinformationsblatt gemäß PRIIPs-Verordnung bzw. erfolgt bei Anlagestrategien in gewichteter Form. Der Ausweis der Position „Performancegebühr erhoben“ basiert auf Angaben aus dem Verkaufsprospekt. Die vollständigen Informationen insbesondere die ausführliche Darstellung der Chancen und Risiken sind den gesetzlichen Pflichtveröffentlichungen der jeweiligen Kapitalverwaltungsgesellschaften zu entnehmen. Das Morningstar® ESG Risk Rating (auch als „Globe Rating“ bezeichnet) und die Low Carbon Kennung von Morningstar dienen als objektive Hilfestellung für Anleger, die Fonds im Bereich ESG Risk zeitpunktbezogen auf Basis von Daten von Morningstar vergleichen möchten. Für die Einstufung und gesetzlichen Transparenzpflichten der Fonds zur ESG Risk entsprechend den Verordnungen der Europäischen Union sind die Angaben in den vorvertraglichen Informationen (Verkaufsprospekt) und den periodischen Informationen (Jahres- bzw. Rechenschaftsbericht) der Fonds maßgeblich.