

DWS Invest Artificial Intelligence TFC

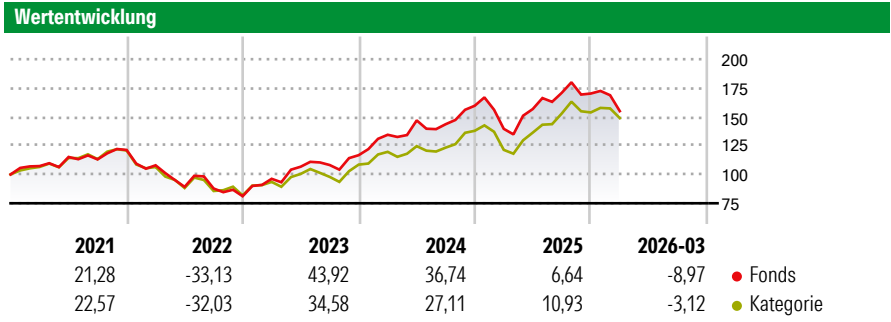


Morningstar Rating™
★★★

Morningstar ESG Risk Rating™
●●●●●

Morningstar Kategorie™
Branchen: Technologie

Anlageziel
Ziel der Anlagepolitik des DWS Invest Artificial Intelligence ist die Erwirtschaftung eines langfristigen Wertzuwachses, in erster Linie durch die Anlage in die internationalen Aktienmärkte von Unternehmen, deren Geschäft von der Entwicklung der künstlichen Intelligenz profitiert oder damit derzeit in Zusammenhang steht. Mindestens 70% des Teilfondsvermögens werden in Aktien aller Marktkapitalisierungen, Aktienzertifikaten, Partizipations- und Genussscheinen, Wandelanleihen und Optionsscheinen...



Risikokennzahlen

| | | | |
|-------|-------|--------------|-------|
| Alpha | -2,10 | Sharpe Ratio | 0,79 |
| Beta | 0,92 | Volatilität | 18,59 |

Berechnungsgrundlage Morningstar Global Technology NR USD (wenn zutreffend)

Rollierende Renditen (%)

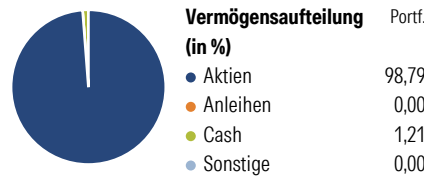
| | Fonds | Kat |
|---------------|-------|-------|
| 6 Monate | 2,40 | 20,21 |
| 1 Jahr | 35,69 | 80,94 |
| 3 Jahre p.a. | 24,49 | 30,49 |
| 5 Jahre p.a. | 10,46 | 13,79 |
| 10 Jahre p.a. | - | - |

Rendite kumul. (%)

| | Fonds | Kat |
|--------------|--------|--------|
| 3 Jahre | 92,92 | 122,18 |
| 5 Jahre | 64,48 | 90,76 |
| 10 Jahre | - | - |
| Seit Auflage | 191,15 | 179,05 |

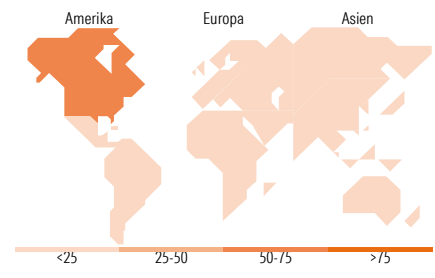
Daten per 24.04.2026

Vermögensaufteilung 28 Feb 2026



Morningstar Aktien Style Box™

| Wert | Blind | Wachstum | Anlagestil | % Akt |
|------------------------|-------|----------|------------|------------|
| Groß | | | Sehr Groß | 62,17 |
| Groß | | | Groß | 21,81 |
| Mittel | | | Mittelgroß | 11,31 |
| Klein | | | Klein | 4,21 |
| | | | Micro | 0,50 |
| Ø Marktkap. (Mio.) EUR | | | | 280.798,39 |



Top 10 Positionen (in %)

| Position | Sektor | Portf. |
|--------------------------------------|------------|--------|
| Taiwan Semiconductor... | Elektronik | 8,75 |
| Alphabet Inc Class A | IT | 6,29 |
| NVIDIA Corp | IT | 5,76 |
| SK Hynix Inc | Elektronik | 4,13 |
| Meta Platforms Inc Class A | IT | 3,91 |
| Amazon.com Inc | IT | 3,70 |
| Microsoft Corp | IT | 3,63 |
| Applied Materials Inc | IT | 2,61 |
| Arista Networks Inc | IT | 2,54 |
| Samsung Electronics Co Ltd | Elektronik | 2,37 |
| Positionen Aktien Gesamt | | 70 |
| Positionen Anleihen Gesamt | | 0 |
| % des Vermögens in Top 10 Positionen | | 43,70 |

Sektorengewichtung

| Sektor | % Akt |
|----------------------------|--------------|
| Zyklisch | 11,12 |
| Rohstoffe | - |
| Konsumgüter zyklisch | 9,69 |
| Finanzdienstleistungen | 1,44 |
| Immobilien | - |
| Sensibel | 84,27 |
| Telekommunikation | 20,35 |
| Energie | - |
| Industriewerte | 2,40 |
| Technologie | 61,51 |
| Defensiv | 4,61 |
| Konsumgüter nicht zyklisch | - |
| Gesundheitswesen | 4,61 |
| Versorger | - |

Top 10 Länder

| Länder | % Akt |
|-------------|-------|
| USA | 61,49 |
| China | 13,66 |
| Taiwan | 10,62 |
| Südkorea | 6,58 |
| Niederlande | 2,80 |
| Brasilien | 1,20 |
| Schweiz | 0,95 |
| Deutschland | 0,91 |
| Japan | 0,80 |
| Singapur | 0,60 |

Regionen

| Regionen | % Akt |
|----------|-------|
| Europa | 5,05 |
| Amerika | 62,69 |
| Asien | 32,26 |

Stammdaten

| | | | | | |
|-------------------|---------------------|-------------------|---------------|--|--------------|
| Fondsgesellschaft | DWS Investment S.A. | Währung | EUR | Kurs (24 Apr 2026) | EUR 291,15 |
| Internet | www.dws.lu | Ertragsverwendung | Thesaurierend | Fondsvolumen (Mio.) | 1.671,00 EUR |
| Fondsvertrieb | WWK Versicherungen | ISIN | LU1863263858 | Managementgebühr p.a. (aktuell) | 0,75% |
| Telefon | (089) 51 14-20 20 | WKN | DWS2XD | Transaktionskosten (10 Nov 2025) | 0,11% |
| Web | http://www.wwk.de | | | Verwaltungsgebühren und sonstige | 0,86% |
| Auflagedatum | 01 Okt 2018 | | | Verwaltungs- oder Betriebskosten (10 Nov 2025) | |
| Fondsmanager | Tobias Rommel | | | Performancegebühr erhoben | Nein |
| Domizil | Luxemburg | | | ESG Risk Fonds nach Prospekt | Nein |

Die obige Darstellung stammt von Morningstar Deutschland GmbH. Dies ist eine Marketing-Anzeige. Bitte lesen Sie den Verkaufsprospekt und das Basisinformationsblatt / KID gemäß PRIIPs-Verordnung, bevor Sie eine endgültige Anlageentscheidung treffen. Mit dieser Unterlage stellt WWK ausschließlich Produktinformationen zur Verfügung, die weder eine Anlageberatung noch eine Produktempfehlung enthalten. WWK übernimmt keine Haftung für die Vollständigkeit, inhaltliche Richtigkeit und Aktualität der Informationen. Der Ausweis der Positionen „Verwaltungsgebühren und sonstige Verwaltungs- oder Betriebskosten“ und „Transaktionskosten“ erfolgt nach Angaben der Kapitalverwaltungsgesellschaft im Basisinformationsblatt gemäß PRIIPs-Verordnung bzw. erfolgt bei Anlagestrategien in gewichteter Form. Der Ausweis der Position „Performancegebühr erhoben“ basiert auf Angaben aus dem Verkaufsprospekt. Die vollständigen Informationen insbesondere die ausführliche Darstellung der Chancen und Risiken sind den gesetzlichen Pflichtveröffentlichungen der jeweiligen Kapitalverwaltungsgesellschaften zu entnehmen. Das Morningstar® ESG Risk Rating (auch als „Globe Rating“ bezeichnet) und die Low Carbon Kennung von Morningstar dienen als objektive Hilfestellung für Anleger, die Fonds im Bereich ESG Risk zeitpunktbezogen auf Basis von Daten von Morningstar vergleichen möchten. Für die Einstufung und gesetzlichen Transparenzpflichten der Fonds zur ESG Risk entsprechend den Verordnungen der Europäischen Union sind die Angaben in den vorvertraglichen Informationen (Verkaufsprospekt) und den periodischen Informationen (Jahres- bzw. Rechenschaftsbericht) der Fonds maßgeblich.