

terrAssisi Aktien I AMI I (a)



Morningstar Rating™
★★★

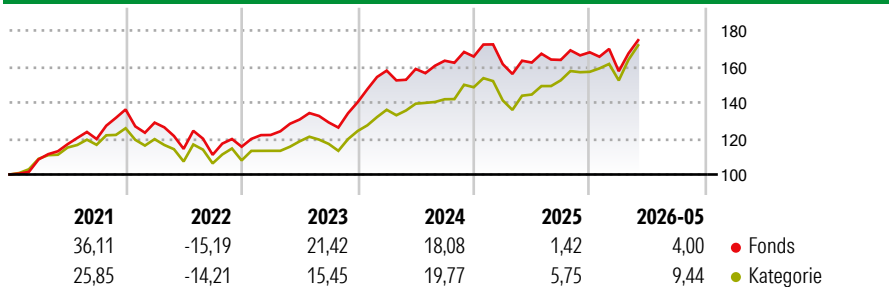
Morningstar Sustainalytics Portfolio ESG Risk Rating™

Morningstar Kategorie™
Aktien weltweit Standardwerte Blend

Anlageziel

Der terrAssisi Aktien I AMI strebt als Anlageziel die Erwirtschaftung einer möglichst hohen Wertentwicklung an. Die Auswahl aller Vermögensgegenstände richtet sich nach den ethischen Grundsätzen des Franziskanerordens. Entsprechend werden als Kriterien für die Anlage neben ökonomischen Aspekten gleichberechtigt soziale, kulturelle und Umweltaspekte herangezogen. Die hohe Wertschätzung des Franz von Assisi für die gesamte Schöpfung ist Richtschnur für die spezifischen Anlage- und...

Wertentwicklung



Risikokennzahlen

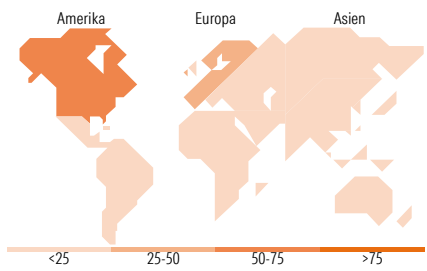
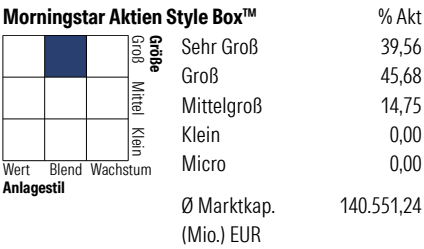
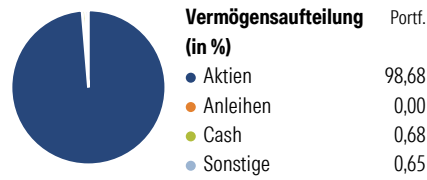
Alpha	-5,98	Sharpe Ratio	0,69
Beta	0,96	Volatilität	11,75

Berechnungsgrundlage Morningstar Global Target Market Exposure NR USD (wenn zutreffend)

Rolle	Rendite kumul. (%)	
	Fonds	Kat
6 Monate	6,61	8,56
1 Jahr	7,63	17,64
3 Jahre p.a.	11,02	13,05
5 Jahre p.a.	9,32	8,80
10 Jahre p.a.	10,80	9,68

Daten per 12.06.2026

Vermögensaufteilung 30 Apr 2026



Top 10 Positionen (in %)	Sektor	Portf.
NVIDIA Corp	Elektronik	4,57
Eli Lilly and Co	Pharmazie	3,18
Taiwan Semiconductor...	Elektronik	2,78
Visa Inc Class A	Finanzdienstleistungen	2,73
Mastercard Inc Class A	Finanzdienstleistungen	2,57
AbbVie Inc	Pharmazie	2,43
Linde PLC	Chemie	2,12
Advanced Micro Devices Inc	Elektronik	1,94
ASML Holding NV	Elektronik	1,93
Abbott Laboratories	Pharmazie	1,79
Positionen Aktien Gesamt		93
Positionen Anleihen Gesamt		0
% des Vermögens in Top 10 Positionen		26,03

Sektorengewichtung	% Akt
Zyklisch	30,76
Rohstoffe	3,45
Konsumgüter zyklisch	4,16
Finanzdienstleistungen	20,55
Immobilien	2,60
Sensibel	47,14
Telekommunikation	1,00
Energie	-
Industriewerte	18,83
Technologie	27,31
Defensiv	22,10
Konsumgüter nicht zyklisch	6,20
Gesundheitswesen	14,34
Versorger	1,55

Top 10 Länder	% Akt
USA	59,63
Frankreich	10,92
Deutschland	5,85
Niederlande	4,17
Grossbritannien	3,58
Kanada	2,85
Taiwan	2,82
Schweiz	2,52
Spanien	2,12
Japan	1,54
Regionen	% Akt
Europa	32,73
Amerika	62,48
Asien	4,80

Stammdaten

Fondsgesellschaft	Ampega Investment GmbH	Währung	EUR	Kurs (12 Jun 2026)	EUR 213,73
Internet	www.Ampega.de	Ertragsverwendung	Ausschüttend	Fondsvolumen (Mio.)	1.486,66 EUR
Fondsvertrieb	WWK Versicherungen	ISIN	DE000A2DVTE6	Management Gebühr p.a. (aktuell)	0,55%
Telefon	(089) 51 14-20 20	WKN	A2DVTE	Transaktionskosten (16 Apr 2026)	0,06%
Web	http://www.wwk.de			Verwaltungsgebühren und sonstige	0,60%
Auflagedatum	01 Mrz 2018			Verwaltungs- oder Betriebskosten (16 Apr 2026)	
Fondsmanager	Sebastian Riefe			Performancegebühr erhoben	Nein
Domizil	Deutschland			zzgl. Performance-Gebühr** (30 Sep 2025)	0,00%
				ESG Risk Fonds nach Prospekt	Nein

Die obige Darstellung stammt von Morningstar Deutschland GmbH. Dies ist eine Marketing-Anzeige. Bitte lesen Sie den Verkaufsprospekt und das Basisinformationsblatt / KID gemäß PRIIPs-Verordnung, bevor Sie eine endgültige Anlageentscheidung treffen. Mit dieser Unterlage stellt WWK ausschließlich Produktinformationen zur Verfügung, die weder eine Anlageberatung noch eine Produktempfehlung enthalten. WWK übernimmt keine Haftung für die Vollständigkeit, inhaltliche Richtigkeit und Aktualität der Informationen. Der Ausweis der Positionen „Verwaltungsgebühren und sonstige Verwaltungs- oder Betriebskosten“ und „Transaktionskosten“ erfolgt nach Angaben der Kapitalverwaltungsgesellschaft im Basisinformationsblatt gemäß PRIIPs-Verordnung bzw. erfolgt bei Anlagestrategien in gewichteter Form. Der Ausweis der Position „Performancegebühr erhoben“ basiert auf Angaben aus dem Verkaufsprospekt. Die vollständigen Informationen insbesondere die ausführliche Darstellung der Chancen und Risiken sind den gesetzlichen Pflichtveröffentlichungen der jeweiligen Kapitalverwaltungsgesellschaften zu entnehmen. Das Morningstar® Portfolio ESG Risk Rating (auch als „Globe Rating“ bezeichnet) und die Low Carbon Kennung von Morningstar dienen als objektive Hilfestellung für Anleger, die Fonds im Bereich ESG Risk zeitpunktbezogen auf Basis von Daten von Morningstar vergleichen möchten. Für die Einstufung und gesetzlichen Transparenzpflichten der Fonds zur ESG Risk entsprechend den Verordnungen der Europäischen Union sind die Angaben in den vorvertraglichen Informationen (Verkaufsprospekt) und den periodischen Informationen (Jahres- bzw. Rechenschaftsbericht) der Fonds maßgeblich.