

**BlackRock Strategic Funds - BlackRock MyMap Plus Conservative Fund D2 EUR**

**Morningstar Rating™**  
★★★

**Morningstar Sustainalytics Portfolio ESG Risk Rating™**

**Morningstar Kategorie™**  
Mischfonds EUR ausgewogen - Global

**Anlageziel**

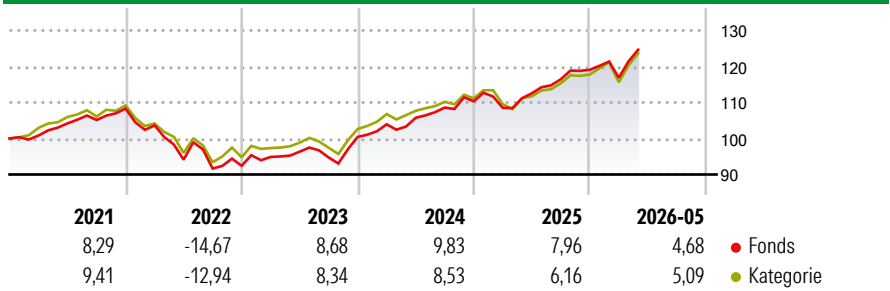
Der BlackRock Managed Index Portfolios – Conservative strebt eine Gesamtertritte aus einer Kombination aus Kapitalwachstum und Ertrag an, die für ein konservatives Risikoniveau angemessen ist. Zur Erreichung seines Anlageziels wird sich der Fonds indirekt in einem breiten Spektrum von Anlageklassen engagieren, das Aktien und darauf bezogene Wertpapiere, festverzinsliche Wertpapiere und darauf bezogene Wertpapiere, alternative Anlageklassen sowie Barmittel und barmittelähnliche Instrumente...

**Risikokennzahlen**

|       |       |              |      |
|-------|-------|--------------|------|
| Alpha | -0,10 | Sharpe Ratio | 1,01 |
| Beta  | 0,94  | Volatilität  | 6,26 |

Berechnungsgrundlage Morningstar Euro Moderate Global Target Allocation NR EUR (wenn zutreffend)

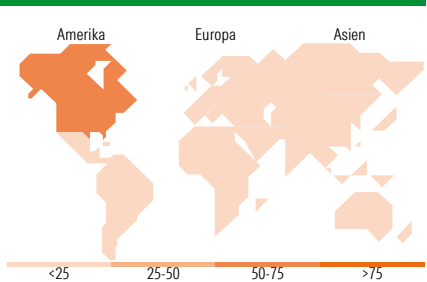

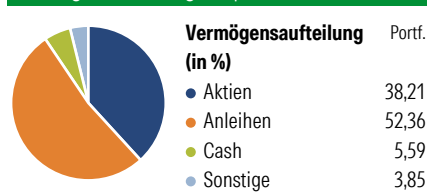
**Wertentwicklung**



| Rollierende Renditen (%) | Fonds | Kat   | Rendite kumul. (%) | Fonds | Kat   |
|--------------------------|-------|-------|--------------------|-------|-------|
| 6 Monate                 | 3,80  | 4,77  | 3 Jahre            | 28,33 | 26,14 |
| 1 Jahr                   | 10,42 | 10,29 | 5 Jahre            | 18,63 | 17,42 |
| 3 Jahre p.a.             | 8,67  | 8,05  | 10 Jahre           | -     | -     |
| 5 Jahre p.a.             | 3,48  | 3,26  | Seit Auflage       | 34,55 | 28,50 |
| 10 Jahre p.a.            | -     | -     |                    |       |       |

Daten per 12.06.2026

**Vermögensaufteilung 30 Apr 2026**



| Top 10 Positionen (in %)             | Sektor | Portf. |
|--------------------------------------|--------|--------|
| iShares US Eq Enh Actv ETF...        | —      | 13,47  |
| iShares € Govt Bond Climate...       | —      | 9,94   |
| iShares \$ Treasury Bd 7-10yr...     | —      | 8,31   |
| iShares Wld Eq Fac Rotatin...        | —      | 8,13   |
| iShares Em Mkts Eq Enh Actv...       | —      | 4,88   |
| iShares eb.rexx® GovtGer ETF...      | —      | 4,10   |
| iShares China CNY Bond ETF...        | —      | 3,91   |
| iShares € Corp Bond Enh Act...       | —      | 3,84   |
| iShares Physical Gold ETC            | —      | 3,79   |
| iShares € Cash ETF EUR Acc           | —      | 3,72   |
| Positionen Aktien Gesamt             |        | 0      |
| Positionen Anleihen Gesamt           |        | 0      |
| % des Vermögens in Top 10 Positionen |        | 64,10  |

| Sektorengewichtung         | % Akt        |
|----------------------------|--------------|
| <b>Zyklisch</b>            | <b>29,62</b> |
| Rohstoffe                  | 2,06         |
| Konsumgüter zyklisch       | 10,46        |
| Finanzdienstleistungen     | 15,74        |
| Immobilien                 | 1,37         |
| <b>Sensibel</b>            | <b>59,10</b> |
| Telekommunikation          | 12,76        |
| Energie                    | 3,84         |
| Industriewerte             | 12,10        |
| Technologie                | 30,40        |
| <b>Defensiv</b>            | <b>11,27</b> |
| Konsumgüter nicht zyklisch | 3,04         |
| Gesundheitswesen           | 6,43         |
| Versorger                  | 1,81         |

| Top 10 Länder   | % Akt        |
|-----------------|--------------|
| USA             | 66,50        |
| Japan           | 5,71         |
| Taiwan          | 3,02         |
| China           | 2,99         |
| Grossbritannien | 2,96         |
| Südkorea        | 2,38         |
| Frankreich      | 2,16         |
| Deutschland     | 2,11         |
| Schweiz         | 1,73         |
| Niederlande     | 1,35         |
| <b>Regionen</b> | <b>% Akt</b> |
| Europa          | 15,63        |
| Amerika         | 68,26        |
| Asien           | 16,11        |

**Stammdaten**

|                   |                          |                   |               |  |            |
|-------------------|--------------------------|-------------------|---------------|--|------------|
| Fondsgesellschaft | BlackRock (Luxemburg) SA | Währung           | EUR           | Kurs (12 Jun 2026)                             | EUR 134,55 |
| Internet          | www.blackrock.com        | Ertragsverwendung | Thesaurierend | Fondsvolumen (Mio.)                            | 154,61 EUR |
| Fondsvertrieb     | WWK Versicherungen       | ISIN              | LU1733247230  | Management Gebühr p.a. (aktuell)               | 0,37%      |
| Telefon           | (089) 51 14-20 20        | WKN               | A2H9XA        | Transaktionskosten (26 Mai 2026)               | 0,21%      |
| Web               | http://www.wwk.de        |                   |               | Verwaltungsgebühren und sonstige               | 0,58%      |
| Auflagedatum      | 26 Jan 2018              |                   |               | Verwaltungs- oder Betriebskosten (26 Mai 2026) |            |
| Fondsmanager      | Stephen Walker           |                   |               | Performancegebühr erhoben                      | Nein       |
| Domizil           | Luxemburg                |                   |               | ESG Risk Fonds nach Prospekt                   | Nein       |

Die obige Darstellung stammt von Morningstar Deutschland GmbH. Dies ist eine Marketing-Anzeige. Bitte lesen Sie den Verkaufsprospekt und das Basisinformationsblatt / KID gemäß PRIIPs-Verordnung, bevor Sie eine endgültige Anlageentscheidung treffen. Mit dieser Unterlage stellt WWK ausschließlich Produktinformationen zur Verfügung, die weder eine Anlageberatung noch eine Produktempfehlung enthalten. WWK übernimmt keine Haftung für die Vollständigkeit, inhaltliche Richtigkeit und Aktualität der Informationen. Der Ausweis der Positionen „Verwaltungsgebühren und sonstige Verwaltungs- oder Betriebskosten“ erfolgt nach Angaben der Kapitalverwaltungsgesellschaft im Basisinformationsblatt gemäß PRIIPs-Verordnung bzw. erfolgt bei Anlagestrategien in gewichteter Form. Der Ausweis der Position „Performancegebühr erhoben“ basiert auf Angaben aus dem Verkaufsprospekt. Die vollständigen Informationen insbesondere die ausführliche Darstellung der Chancen und Risiken sind den gesetzlichen Pflichtveröffentlichungen der jeweiligen Kapitalverwaltungsgesellschaften zu entnehmen. Das Morningstar® Portfolio ESG Risk Rating (auch als „Globe Rating“ bezeichnet) und die Low Carbon Kennung von Morningstar dienen als objektive Hilfestellung für Anleger, die Fonds im Bereich ESG Risk zeitpunktbezogen auf Basis von Daten von Morningstar vergleichen möchten. Für die Einstufung und gesetzlichen Transparenzpflichten der Fonds zur ESG Risk entsprechend den Verordnungen der Europäischen Union sind die Angaben in den vorvertraglichen Informationen (Verkaufsprospekt) und den periodischen Informationen (Jahres- bzw. Rechenschaftsbericht) der Fonds maßgeblich.