

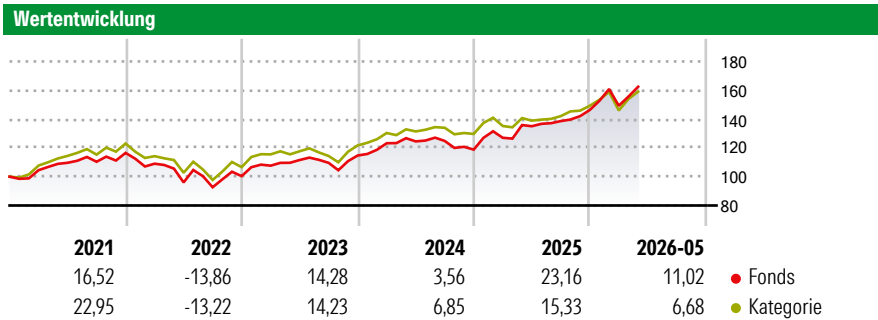
DWS Invest Focus Europe TFC

Morningstar Rating™
★★★

Morningstar Sustainalytics Portfolio ESG Risk Rating™

Morningstar Kategorie™
Aktien Europa Standardwerte Blend

Anlageziel
Dieser Fonds investiert in europäischen Blue Chip-Werte, sowie in Aktien von mittleren und kleineren europäischen Gesellschaften.



Risikokennzahlen

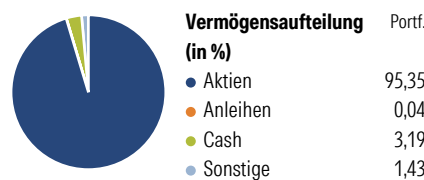
Alpha	-0,59	Sharpe Ratio	0,96
Beta	1,02	Volatilität	11,28

Berechnungsgrundlage Morningstar Developed Europe Target Market Exposure NR EUR (wenn zutreffend)

Rollierende Renditen (%)		Fonds	Kat	Rendite kumul. (%)	
6 Monate		14,71	9,48	3 Jahre	51,09 43,89
1 Jahr		23,38	19,05	5 Jahre	50,45 48,89
3 Jahre p.a.		14,75	12,90	10 Jahre	- -
5 Jahre p.a.		8,51	8,29	Seit Auflage	87,44 77,37
10 Jahre p.a.		-	-	<small>Daten per 22.06.2026</small>	

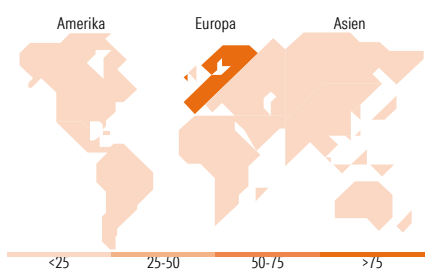
Daten per 22.06.2026

Vermögensaufteilung 30 Apr 2026



Morningstar Aktien Style Box™

Sehr Groß	37,88
Groß	41,10
Mittelgroß	15,32
Klein	5,70
Micro	0,00
Ø Marktkap. (Mio.) EUR	40.109,72



Top 10 Positionen (in %)

Position	Sektor	Portf.
Iberdrola SA	🔌	3,73
SSE PLC	🔌	3,68
Hochtief AG	⚙️	3,64
E.ON SE	🔌	3,53
Air Liquide SA	🏭	3,31
Norsk Hydro ASA	🏭	3,16
ABB Ltd	⚙️	2,96
Atlas Copco AB Class B	⚙️	2,88
PORR AG	⚙️	2,74
Elia Group SA/NV	🔌	2,71
Positionen Aktien Gesamt		42
Positionen Anleihen Gesamt		0
% des Vermögens in Top 10 Positionen		32,34

Sektorengewichtung

Sektor	% Akt
Zyklisch	32,24
Rohstoffe	8,84
Konsumgüter zyklisch	-
Finanzdienstleistungen	21,79
Immobilien	1,61
Sensibel	41,88
Telekommunikation	-
Energie	2,27
Industriewerte	37,54
Technologie	2,08
Defensiv	25,88
Konsumgüter nicht zyklisch	-
Gesundheitswesen	9,28
Versorger	16,60

Top 10 Länder

Land	% Akt
Deutschland	23,54
Frankreich	12,93
Schweiz	12,42
Spanien	12,05
Italien	7,60
Norwegen	7,30
Grossbritannien	6,62
Österreich	5,34
Belgien	4,56
Schweden	3,02

Regionen

Region	% Akt
Europa	97,95
Amerika	2,05
Asien	0,00

Stammdaten

Fondsgesellschaft	DWS Investment S.A.	Währung	EUR	Kurs (22 Jun 2026)	EUR 187,44
Internet	www.dws.lu	Ertragsverwendung	Thesaurierend	Fondsvolumen (Mio.)	57,93 EUR
Fondsvertrieb	WWK Versicherungen	ISIN	LU1663956313	Management Gebühr p.a. (aktuell)	-
Telefon	(089) 51 14-20 20	WKN	DWS2RU	Transaktionskosten (16 Feb 2026)	0,24%
Web	http://www.wwk.de			Verwaltungsgebühren und sonstige	0,92%
Auflagdatum	05 Dez 2017			Verwaltungs- oder Betriebskosten (16 Feb 2026)	
Fondsmanager	Juan Barriobero			Performancegebühr erhoben	Nein
Domizil	Luxemburg			ESG Risk Fonds nach Prospekt	Nein

Die obige Darstellung stammt von Morningstar Deutschland GmbH. Dies ist eine Marketing-Anzeige. Bitte lesen Sie den Verkaufsprospekt und das Basisinformationsblatt / KID gemäß PRIIPs-Verordnung, bevor Sie eine endgültige Anlageentscheidung treffen. Mit dieser Unterlage stellt WWK ausschließlich Produktinformationen zur Verfügung, die weder eine Anlageberatung noch eine Produktempfehlung enthalten. WWK übernimmt keine Haftung für die Vollständigkeit, inhaltliche Richtigkeit und Aktualität der Informationen. Der Ausweis der Positionen „Verwaltungsgebühren und sonstige Verwaltungs- oder Betriebskosten“ und „Transaktionskosten“ erfolgt nach Angaben der Kapitalverwaltungsgesellschaft im Basisinformationsblatt gemäß PRIIPs-Verordnung bzw. erfolgt bei Anlagestrategien in gewichteter Form. Der Ausweis der Position „Performancegebühr erhoben“ basiert auf Angaben aus dem Verkaufsprospekt. Die vollständigen Informationen insbesondere die ausführliche Darstellung der Chancen und Risiken sind den gesetzlichen Pflichtveröffentlichungen der jeweiligen Kapitalverwaltungsgesellschaften zu entnehmen. Das Morningstar® Portfolio ESG Risk Rating (auch als „Globe Rating“ bezeichnet) und die Low Carbon Kennung von Morningstar dienen als objektive Hilfestellung für Anleger, die Fonds im Bereich ESG Risk zeitpunktbezogen auf Basis von Daten von Morningstar vergleichen möchten. Für die Einstufung und gesetzlichen Transparenzpflichten der Fonds zur ESG Risk entsprechend den Verordnungen der Europäischen Union sind die Angaben in den vorvertraglichen Informationen (Verkaufsprospekt) und den periodischen Informationen (Jahres- bzw. Rechenschaftsbericht) der Fonds maßgeblich.