

BlackRock Strategic Funds - BlackRock MyMap Plus Growth Fund D2 EUR



Morningstar Rating™
★★★★★

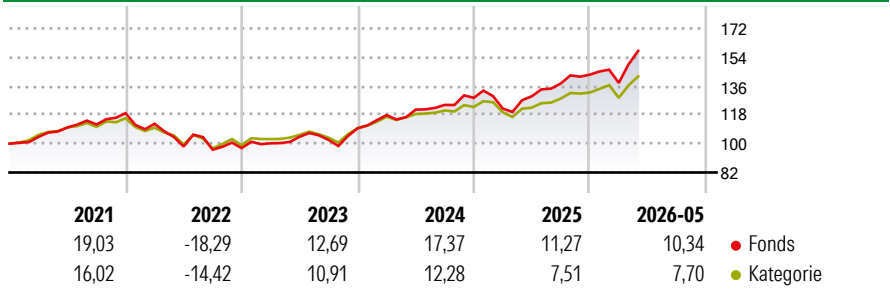
Morningstar Sustainalytics Portfolio ESG Risk Rating™

Morningstar Kategorie™
Mischfonds EUR aggressiv - Global

Anlageziel

Anlageziel ist eine Rendite, die für ein relativ hohes Risikoniveau angemessen ist. Der Fonds investiert mittels börsengehandelten Fonds und weiteren Indexfonds in Aktienwerte, festverzinsliche Wertpapiere, alternative Vermögenswerte, Barmittel und Einlagen sowie Finanzderivate. Das angestrebte Fondsrisiko, gemessen mittels der über einen Zeitraum von fünf Jahren annualisierten Volatilität, soll in einen Bereich zwischen 10% und 15% fallen.

Wertentwicklung



Risikokennzahlen

Kennzahl	Wert	Kennzahl	Wert
Alpha	-1,00	Sharpe Ratio	1,12
Beta	1,19	Volatilität	11,37

Berechnungsgrundlage Morningstar Euro Aggressive Global Target Allocation NR EUR (wenn zutreffend)

Rollierende Renditen (%)

Zeitraum	Fonds	Kat
6 Monate	8,71	7,08
1 Jahr	21,13	15,30
3 Jahre p.a.	14,47	10,88
5 Jahre p.a.	7,28	5,80
10 Jahre p.a.	8,27	6,61

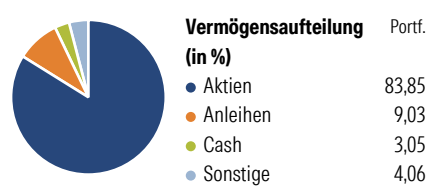
Daten per 12.06.2026

Rendite kumul. (%)

Zeitraum	Fonds	Kat
3 Jahre	49,99	36,33
5 Jahre	42,07	32,56
10 Jahre	121,40	89,70
Seit Auflage	133,40	80,04

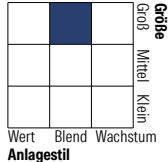
Daten per 12.06.2026

Vermögensaufteilung 30 Apr 2026

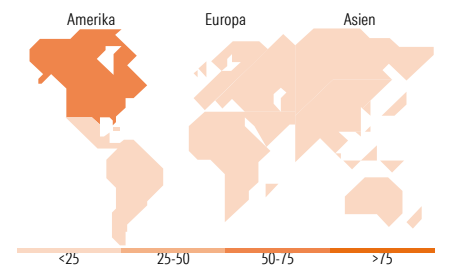


Morningstar Style Box™

Anlagestil Aktien



Anlagestil Anleihen



Top 10 Positionen (in %)

Position	Sektor	Portf.
iShares MSCI USA Scrn ETF...	—	18,30
iShares US Eq Enh Actv ETF...	—	18,15
iShares Europe Eq Enh Actv...	—	9,04
iShares MSCI USA CTB Enh ESG...	—	8,50
iShares Em Mkts Eq Enh Actv...	—	8,03
iShares Wld Eq Fac Rotatin...	—	5,95
iShares Physical Gold ETC	—	4,03
iShares € Govt Bond Climate...	—	2,99
iShares MSCI Japan CTB Enh...	—	2,94
iShares MSCI EM CTB Enh ESG...	—	2,47
Positionen Aktien Gesamt		0
Positionen Anleihen Gesamt		0
% des Vermögens in Top 10 Positionen		80,40

Sektorengewichtung

Sektor	% Akt
Zyklisch	29,26
Rohstoffe	2,45
Konsumgüter zyklisch	9,73
Finanzdienstleistungen	15,48
Immobilien	1,59
Sensibel	57,72
Telekommunikation	11,33
Energie	3,41
Industriewerte	11,27
Technologie	31,72
Defensiv	13,01
Konsumgüter nicht zyklisch	3,38
Gesundheitswesen	7,70
Versorger	1,94

Top 10 Länder

Land	% Akt
USA	67,58
Japan	5,13
Grossbritannien	3,07
Taiwan	2,99
China	2,88
Frankreich	2,34
Südkorea	2,34
Deutschland	2,25
Schweiz	2,01
Niederlande	1,38

Regionen

Region	% Akt
Europa	16,01
Amerika	69,03
Asien	14,96

Stammdaten

Fondsgesellschaft	BlackRock (Luxemburg) SA	Währung	EUR	Kurs (12 Jun 2026)	EUR 233,40
Internet	www.blackrock.com	Ertragsverwendung	Thesaurierend	Fondsvolumen (Mio.)	832,67 EUR
Fondsvertrieb	WWK Versicherungen	ISIN	LU1304596841	Management Gebühr p.a. (aktuell)	0,37%
Telefon	(089) 51 14-20 20	WKN	A141ZJ	Transaktionskosten (26 Mai 2026)	0,23%
Web	http://www.wwk.de			Verwaltungsgebühren und sonstige	0,59%
Aufgagedatum	14 Okt 2015			Verwaltungs- oder Betriebskosten (26 Mai 2026)	
Fondsmanager	Stephen Walker			Performancegebühr erhoben	Nein
Domizil	Luxemburg			ESG Risk Fonds nach Prospekt	Nein

Die obige Darstellung stammt von Morningstar Deutschland GmbH. Dies ist eine Marketing-Anzeige. Bitte lesen Sie den Verkaufsprospekt und das Basisinformationsblatt / KID gemäß PRIIPs-Verordnung, bevor Sie eine endgültige Anlageentscheidung treffen. Mit dieser Unterlage stellt WWK ausschließlich Produktinformationen zur Verfügung, die weder eine Anlageberatung noch eine Produktempfehlung enthalten. WWK übernimmt keine Haftung für die Vollständigkeit, inhaltliche Richtigkeit und Aktualität der Informationen. Der Ausweis der Positionen „Verwaltungsgebühren und sonstige Verwaltungs- oder Betriebskosten“ und „Transaktionskosten“ erfolgt nach Angaben der Kapitalverwaltungsgesellschaft im Basisinformationsblatt gemäß PRIIPs-Verordnung bzw. erfolgt bei Anlagestrategien in gewichteter Form. Der Ausweis der Position „Performancegebühr erhoben“ basiert auf Angaben aus dem Verkaufsprospekt. Die vollständigen Informationen insbesondere die ausführliche Darstellung der Chancen und Risiken sind den gesetzlichen Pflichtveröffentlichungen der jeweiligen Kapitalverwaltungsgesellschaften zu entnehmen. Das Morningstar® Portfolio ESG Risk Rating (auch als „Globe Rating“ bezeichnet) und die Low Carbon Kennung von Morningstar dienen als objektive Hilfestellung für Anleger, die Fonds im Bereich ESG Risk zeitpunktbezogen auf Basis von Daten von Morningstar vergleichen möchten. Für die Einstufung und gesetzlichen Transparenzpflichten der Fonds zur ESG Risk entsprechend den Verordnungen der Europäischen Union sind die Angaben in den vorvertraglichen Informationen (Verkaufsprospekt) und den periodischen Informationen (Jahres- bzw. Rechenschaftsbericht) der Fonds maßgeblich.