

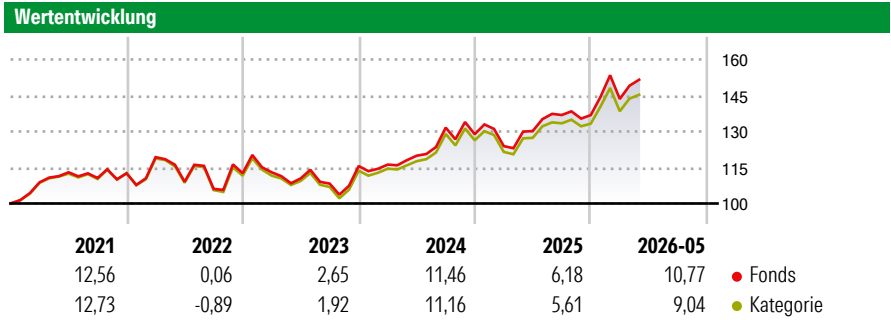
Vanguard Pacific ex-Japan Stock Index Fund EUR Acc

Morningstar Rating™
★★★★

Morningstar Sustainalytics Portfolio ESG Risk Rating™

Morningstar Kategorie™
Aktien Pazifik ohne Japan

Anlageziel
Der Fonds strebt ein langfristiges Kapitalwachstum durch die Nachbildung der Performance des Index an. Dieser Index besteht aus den Stammaktien von Gesellschaften in Australien, Hongkong, Neuseeland und Singapur.



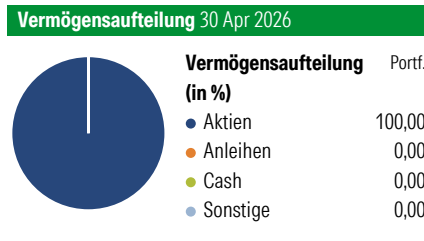
Risikokennzahlen

Kennzahl	Wert	Kennzahl	Wert
Alpha	0,28	Sharpe Ratio	0,74
Beta	1,00	Volatilität	12,22

Berechnungsgrundlage Morningstar Developed Asia Pacific ex-Japan Target Market Exposure NR USD (wenn zutreffend)

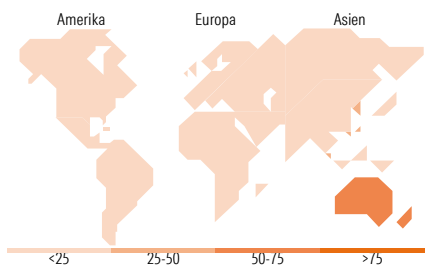
Rollierende Renditen (%)	Fonds	Kat	Rendite kumul. (%)	Fonds	Kat
6 Monate	10,09	9,06	3 Jahre	32,87	30,84
1 Jahr	14,70	13,64	5 Jahre	32,63	31,08
3 Jahre p.a.	9,94	9,37	10 Jahre	105,21	107,37
5 Jahre p.a.	5,81	5,56	Seit Auflage	130,03	110,90
10 Jahre p.a.	7,45	7,57			

Daten per 12.06.2026



Morningstar Aktien Style Box™

Wert	Blend	Wachstum	Größe	% Akt
Sehr Groß			Groß	58,83
Groß			Groß	37,20
Mittelgroß			Mittel	3,96
Klein			Klein	0,00
Micro			Klein	0,00
Ø Marktkap. (Mio.) EUR				45.590,03



Top 10 Positionen (in %)

Position	Sektor	Portf.
Commonwealth Bank of Australia	Bank	9,30
BHP Group Ltd	Rohstoffe	8,73
AIA Group Ltd	Finanzdienstleistungen	5,08
DBS Group Holdings Ltd	Bank	4,35
Westpac Banking Corp	Bank	4,21
National Australia Bank Ltd	Bank	3,91
ANZ Group Holdings Ltd	Bank	3,53
Hong Kong Exchanges and...	Finanzdienstleistungen	2,82
Macquarie Group Ltd	Finanzdienstleistungen	2,72
Wesfarmers Ltd	Retail	2,65
Positionen Aktien Gesamt		94
Positionen Anleihen Gesamt		0
% des Vermögens in Top 10 Positionen		47,31

Sektorengewichtung

Sektor	% Akt
Zyklisch	74,45
Rohstoffe	14,60
Konsumgüter zyklisch	5,97
Finanzdienstleistungen	46,09
Immobilien	7,79
Sensibel	15,23
Telekommunikation	2,73
Energie	2,87
Industriewerte	8,51
Technologie	1,12
Defensiv	10,32
Konsumgüter nicht zyklisch	2,99
Gesundheitswesen	3,70
Versorger	3,63

Top 10 Länder

Länder	% Akt
Australien	63,56
Hong Kong	16,29
Singapur	15,76
Neuseeland	1,66
China	0,94
Grossbritannien	0,77
Malaysia	0,40
Italien	0,39
Macau	0,23
Country_	-

Regionen

Regionen	% Akt
Europa	1,16
Amerika	0,00
Asien	98,84

Stammdaten

Fondsgesellschaft	Vanguard Group (Ireland) Limited	Währung	EUR	Kurs (12 Jun 2026)	EUR 352,32
Internet	global.vanguard.com	Ertragsverwendung	Thesaurierend	Fondsvolumen (Mio.)	3.140,37 EUR
Fondsvertrieb	WWK Versicherungen	ISIN	IE0007201266	Management Gebühr p.a. (aktuell)	0,16%
Telefon	(089) 51 14-20 20	WKN	A1XD7Z	Transaktionskosten (24 Mrz 2026)	0,01%
Web	http://www.wwk.de			Verwaltungsgebühren und sonstige	0,16%
Aufgagedatum	27 Feb 2014			Verwaltungs- oder Betriebskosten (24 Mrz 2026)	
Fondsmanager	Not Disclosed			Performancegebühr erhoben	Nein
Domizil	Irland			ESG Risk Fonds nach Prospekt	Nein

Die obige Darstellung stammt von Morningstar Deutschland GmbH. Dies ist eine Marketing-Anzeige. Bitte lesen Sie den Verkaufsprospekt und das Basisinformationsblatt / KID gemäß PRIIPs-Verordnung, bevor Sie eine endgültige Anlageentscheidung treffen. Mit dieser Unterlage stellt WWK ausschließlich Produktinformationen zur Verfügung, die weder eine Anlageberatung noch eine Produktempfehlung enthalten. WWK übernimmt keine Haftung für die Vollständigkeit, inhaltliche Richtigkeit und Aktualität der Informationen. Der Ausweis der Positionen „Verwaltungsgebühren und sonstige Verwaltungs- oder Betriebskosten“ erfolgt nach Angaben der Kapitalverwaltungsgesellschaft im Basisinformationsblatt gemäß PRIIPs-Verordnung bzw. erfolgt bei Anlagestrategien in gewichteter Form. Der Ausweis der Position „Performancegebühr erhoben“ basiert auf Angaben aus dem Verkaufsprospekt. Die vollständigen Informationen insbesondere die ausführliche Darstellung der Chancen und Risiken sind den gesetzlichen Pflichtveröffentlichungen der jeweiligen Kapitalverwaltungsgesellschaften zu entnehmen. Das Morningstar® Portfolio ESG Risk Rating (auch als „Globe Rating“ bezeichnet) und die Low Carbon Kennung von Morningstar dienen als objektive Hilfestellung für Anleger, die Fonds im Bereich ESG Risk zeitpunktbezogen auf Basis von Daten von Morningstar vergleichen möchten. Für die Einstufung und gesetzlichen Transparenzpflichten der Fonds zur ESG Risk entsprechend den Verordnungen der Europäischen Union sind die Angaben in den vorvertraglichen Informationen (Verkaufsprospekt) und den periodischen Informationen (Jahres- bzw. Rechenschaftsbericht) der Fonds maßgeblich.