

# Pictet-Global Megatrend Selection I EUR



**Morningstar Rating™**  
★★★

**Morningstar Sustainalytics Portfolio ESG Risk Rating™**



**Morningstar Kategorie™**  
Aktien weltweit Flex-Cap

## Anlageziel

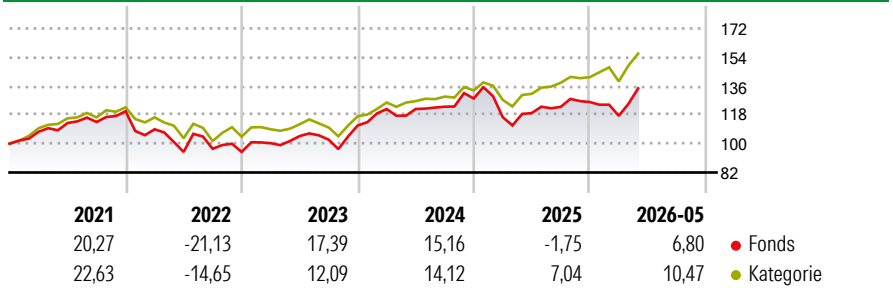
Der Teilfonds wendet eine Kapitalwachstumsstrategie an, indem er mindestens zwei Drittel seines Gesamtvermögens in Aktien oder andere mit Aktien verbundene Wertpapiere investiert, die von Gesellschaften auf der ganzen Welt begeben werden. Der Teilfonds wird überwiegend in Titel investieren, die von den weltweiten Megatrends profitieren können, d.h. langfristigen Markttrends, die aus dauerhaften und langfristigen Veränderungen wirtschaftlicher und sozialer Faktoren wie der Demografie, des...

## Risikokennzahlen

Alpha	-9,29	Sharpe Ratio	0,52
Beta	1,13	Volatilität	14,56

Berechnungsgrundlage Morningstar Global All Cap Target Market Exposure NR USD (wenn zutreffend)

## Wertentwicklung



## Rollierende Renditen (%)

	Fonds	Kat
6 Monate	6,13	7,91
1 Jahr	12,35	16,13
3 Jahre p.a.	8,77	11,28
5 Jahre p.a.	4,17	6,06
10 Jahre p.a.	9,04	8,73

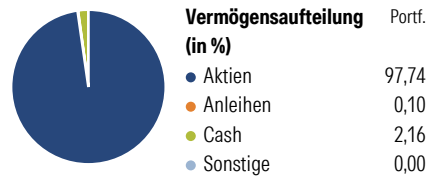
Daten per 12.06.2026

## Rendite kumul. (%)

	Fonds	Kat
3 Jahre	28,67	37,81
5 Jahre	22,63	34,17
10 Jahre	137,58	130,94
Seit Auflage	498,52	349,74

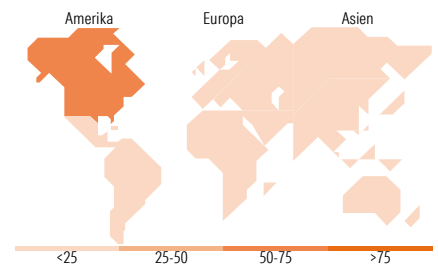
Daten per 12.06.2026

## Vermögensaufteilung 31 Mai 2026



## Morningstar Aktien Style Box™

Wert	Blind	Wachstum	Anlagestil	% Akt
Anlagestil	Blind	Wachstum	Groß	19,37
			Groß	31,81
			Mittelgroß	31,85
			Klein	14,82
			Micro	2,16
Ø Marktkap. (Mio.) USD				63.320,53



## Top 10 Positionen (in %)

Position	Sektor	Portf.
Broadcom Inc	Elektronik	1,96
Infineon Technologies AG	Elektronik	1,56
Alphabet Inc Class A	IT	1,50
Pictet-Sovereign Short-Term...	—	1,48
Thermo Fisher Scientific Inc	Pharma	1,39
Taiwan Semiconductor...	Elektronik	1,34
ASML Holding NV	Elektronik	1,31
CrowdStrike Holdings Inc...	IT	1,26
Snowflake Inc Ordinary Shares	IT	1,22
Palo Alto Networks Inc	IT	1,20
Positionen Aktien Gesamt		401
Positionen Anleihen Gesamt		0
% des Vermögens in Top 10 Positionen		14,20

## Sektorengewichtung

Sektor	% Akt
<b>Zyklisch</b>	<b>21,81</b>
Rohstoffe	4,79
Konsumgüter zyklisch	9,88
Finanzdienstleistungen	2,98
Immobilien	4,15
<b>Sensibel</b>	<b>56,13</b>
Telekommunikation	2,82
Energie	-
Industriewerte	15,58
Technologie	37,73
<b>Defensiv</b>	<b>22,07</b>
Konsumgüter nicht zyklisch	3,90
Gesundheitswesen	15,17
Versorger	2,99

## Top 10 Länder

Land	% Akt
USA	70,84
Frankreich	4,08
Deutschland	3,82
Schweiz	2,95
Grossbritannien	2,61
Japan	2,40
Niederlande	2,37
Taiwan	1,95
Kanada	1,92
Finnland	0,98

## Regionen

Region	% Akt
Europa	20,52
Amerika	73,77
Asien	5,71

## Stammdaten

Fondsgesellschaft	Pictet Asset Management (Europe) SA	Währung	EUR	Kurs (12 Jun 2026)	EUR 465,47
Internet	www.am.pictet	Ertragsverwendung	Thesaurierend	Fondsvolumen (Mio.)	10.427,41 USD
Fondsvertrieb	WWK Versicherungen	ISIN	LU0386875149	Management Gebühr p.a. (aktuell)	0,80%
Telefon	(089) 51 14-20 20	WKN	A0X8JX	Transaktionskosten (06 Feb 2026)	0,09%
Web	http://www.wwk.de			Verwaltungsgebühren und sonstige Verwaltungs- oder Betriebskosten (06 Feb 2026)	1,11%
Auflagedatum	31 Okt 2008			Performancegebühr erhoben	Nein
Fondsmanager	Hans Portner			ESG Risk Fonds nach Prospekt	Nein
Domizil	Luxemburg				

Die obige Darstellung stammt von Morningstar Deutschland GmbH. Dies ist eine Marketing-Anzeige. Bitte lesen Sie den Verkaufsprospekt und das Basisinformationsblatt / KID gemäß PRIIPs-Verordnung, bevor Sie eine endgültige Anlageentscheidung treffen. Mit dieser Unterlage stellt WWK ausschließlich Produktinformationen zur Verfügung, die weder eine Anlageberatung noch eine Produktempfehlung enthalten. WWK übernimmt keine Haftung für die Vollständigkeit, inhaltliche Richtigkeit und Aktualität der Informationen. Der Ausweis der Positionen „Verwaltungsgebühren und sonstige Verwaltungs- oder Betriebskosten“ erfolgt nach Angaben der Kapitalverwaltungsgesellschaft im Basisinformationsblatt gemäß PRIIPs-Verordnung bzw. erfolgt bei Anlagestrategien in gewichteter Form. Der Ausweis der Position „Performancegebühr erhoben“ basiert auf Angaben aus dem Verkaufsprospekt. Die vollständigen Informationen insbesondere die ausführliche Darstellung der Chancen und Risiken sind den gesetzlichen Pflichtveröffentlichungen der jeweiligen Kapitalverwaltungsgesellschaften zu entnehmen. Das Morningstar® Portfolio ESG Risk Rating (auch als „Globe Rating“ bezeichnet) und die Low Carbon Kennung von Morningstar dienen als objektive Hilfestellung für Anleger, die Fonds im Bereich ESG Risk zeitpunktbezogen auf Basis von Daten von Morningstar vergleichen möchten. Für die Einstufung und gesetzlichen Transparenzpflichten der Fonds zur ESG Risk entsprechend den Verordnungen der Europäischen Union sind die Angaben in den vorvertraglichen Informationen (Verkaufsprospekt) und den periodischen Informationen (Jahres- bzw. Rechenschaftsbericht) der Fonds maßgeblich.