

Fidelity Funds - Greater China Fund Y-Acc-USD



Morningstar Rating™
★★★

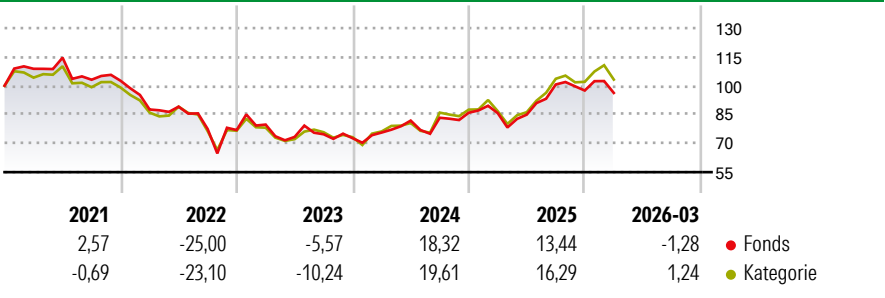
Morningstar ESG Risk Rating™
●●●●●

Morningstar Kategorie™
Aktien Greater China

Anlageziel

Die Anlage erfolgt in Aktien, die an den Wertpapierbörsen in Hongkong, China und auf Taiwan notiert sind. Die Auswahl erfolgt aufgrund langfristiger Gesichtspunkte, Branchenauswahl spielt keine Rolle, vornehmlich Investition in unter Buchwert notierende Aktien (Value-Werte).

Wertentwicklung



Risikokennzahlen

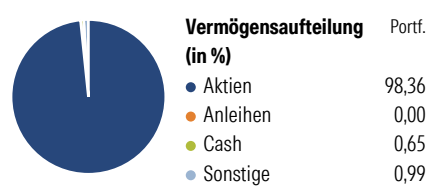
Kennzahl	Wert	Kennzahl	Wert
Alpha	-4,96	Sharpe Ratio	0,28
Beta	0,91	Volatilität	16,28

Berechnungsgrundlage MSCI Golden Dragon NR USD (wenn zutreffend)

Rollenrendite (%)	Fonds		Kat		Rendite kumul. (%)	Fonds		Kat		
	6 Monate	1 Jahr	3 Jahre p.a.	5 Jahre p.a.		10 Jahre p.a.	3 Jahre	5 Jahre	10 Jahre	Seit Auflage
6 Monate	1,61	33,77	11,24	12,78	3 Jahre	41,66	43,44	5 Jahre	-5,20	-0,86
1 Jahr	33,77	12,31	45,83	-1,06	10 Jahre	110,13	118,61	Seit Auflage	5.074,25	3.956,42
3 Jahre p.a.	12,31	7,71	12,78	8,14						
5 Jahre p.a.	-1,06		-0,17							
10 Jahre p.a.	7,71		8,14							

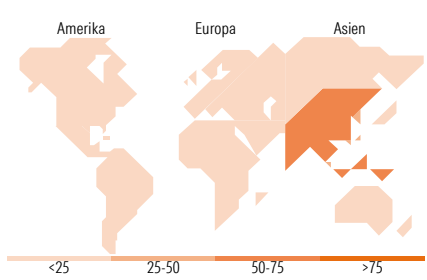
Daten per 24.04.2026

Vermögensaufteilung 28 Feb 2026



Morningstar Aktien Style Box™

Anlagestil	Größe	% Akt
Anlagestil	Sehr Groß	64,84
	Groß	27,85
	Mittelgroß	6,46
	Klein	0,69
	Micro	0,16
Ø Marktkap. (Mio.) USD		74.350,45



Top 10 Positionen (in %)

Position	Sektor	Portf. (%)
Taiwan Semiconductor...	Elektronik	9,87
Tencent Holdings Ltd	IT	7,88
Alibaba Group Holding Ltd...	IT	7,61
MediaTek Inc	IT	4,15
China Construction Bank Corp...	Bau	3,94
Ping An Insurance (Group)...	Versicherung	2,71
Industrial And Commercial...	Industrie	2,44
Hon Hai Precision Industry...	Elektronik	2,36
Trip.com Group Ltd	IT	2,05
Zhuzhou CRRC Times Electric...	Industrie	2,00
Positionen Aktien Gesamt		81
Positionen Anleihen Gesamt		0
% des Vermögens in Top 10 Positionen		45,00

Sektorengewichtung

Sektor	% Akt
Zyklisch	43,42
Rohstoffe	3,84
Konsumgüter zyklisch	19,81
Finanzdienstleistungen	17,13
Immobilien	2,64
Sensibel	46,55
Telekommunikation	10,53
Energie	1,83
Industriewerte	6,41
Technologie	27,79
Defensiv	10,03
Konsumgüter nicht zyklisch	5,24
Gesundheitswesen	4,29
Versorger	0,50

Top 10 Länder

Land	% Akt
China	62,41
Taiwan	25,21
Hong Kong	10,63
Cayman-Inseln	1,76
Country_	-
Country_	-
Country_	-
Country_	-
Country_	-
Country_	-
Regionen	% Akt
Europa	0,00
Amerika	1,76
Asien	98,24

Stammdaten

Fondsgesellschaft	Fidelity (FIL Inv Mgmt (Lux) S.A.)	Währung	USD	Kurs (24 Apr 2026)	USD 34,16
Internet	www.fidelity-international.com	Ertragsverwendung	Thesaurierend	Fondsvolumen (Mio.)	804,22 USD
Fondsvertrieb	WWK Versicherungen	ISIN	LU0346391161	Management Gebühr p.a. (aktuell)	0,80%
Telefon	(089) 51 14-20 20	WKN	AONGXE	Transaktionskosten (16 Feb 2026)	0,89%
Web	http://www.wwk.de			Verwaltungsgebühren und sonstige	1,08%
Aufgagedatum	25 Mrz 2008			Verwaltungs- oder Betriebskosten (16 Feb 2026)	
Fondsmanager	Cynthia Chen			Performancegebühr erhoben	Nein
Domizil	Luxemburg			ESG Risk Fonds nach Prospekt	Nein

Die obige Darstellung stammt von Morningstar Deutschland GmbH. Dies ist eine Marketing-Anzeige. Bitte lesen Sie den Verkaufsprospekt und das Basisinformationsblatt / KID gemäß PRIIPs-Verordnung, bevor Sie eine endgültige Anlageentscheidung treffen. Mit dieser Unterlage stellt WWK ausschließlich Produktinformationen zur Verfügung, die weder eine Anlageberatung noch eine Produktempfehlung enthalten. WWK übernimmt keine Haftung für die Vollständigkeit, inhaltliche Richtigkeit und Aktualität der Informationen. Der Ausweis der Positionen „Verwaltungsgebühren und sonstige Verwaltungs- oder Betriebskosten“ und „Transaktionskosten“ erfolgt nach Angaben der Kapitalverwaltungsgesellschaft im Basisinformationsblatt gemäß PRIIPs-Verordnung bzw. erfolgt bei Anlagestrategien in gewichteter Form. Der Ausweis der Position „Performancegebühr erhoben“ basiert auf Angaben aus dem Verkaufsprospekt. Die vollständigen Informationen insbesondere die ausführliche Darstellung der Chancen und Risiken sind den gesetzlichen Pflichtveröffentlichungen der jeweiligen Kapitalverwaltungsgesellschaften zu entnehmen. Das Morningstar® ESG Risk Rating (auch als „Globe Rating“ bezeichnet) und die Low Carbon Kennung von Morningstar dienen als objektive Hilfestellung für Anleger, die Fonds im Bereich ESG Risk zeitpunktbezogen auf Basis von Daten von Morningstar vergleichen möchten. Für die Einstufung und gesetzlichen Transparenzpflichten der Fonds zur ESG Risk entsprechend den Verordnungen der Europäischen Union sind die Angaben in den vorvertraglichen Informationen (Verkaufsprospekt) und den periodischen Informationen (Jahres- bzw. Rechenschaftsbericht) der Fonds maßgeblich.