

WisdomTree Europe Defence UCITS ETF - EUR Acc EUDF

Morningstar Rating™
Nicht bewertet

Morningstar Sustainalytics Portfolio ESG Risk Rating™

Morningstar Kategorie™
Branchen: Industriematerialien

Anlageziel

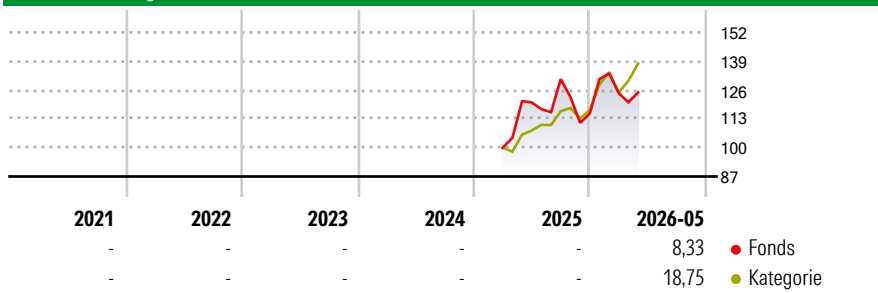
The fund seeks to track the price and yield performance, before fees and expenses, of the WisdomTree Europe Defence UCITS Index (the "Index"). In order to achieve this objective, the Fund will employ a "passive management" (or indexing) investment approach and will invest in a portfolio of equity securities that so far as possible and practicable consists of the component securities of the Index. In order to achieve this objective, the Fund intends to replicate the constituents of the Index by...

Risikokennzahlen

| | | | |
|-------|---|--------------|---|
| Alpha | - | Sharpe Ratio | - |
| Beta | - | Volatilität | - |

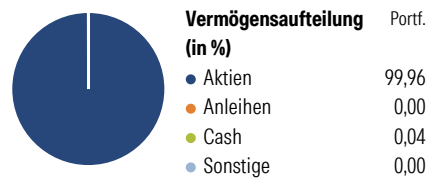
Berechnungsgrundlage Morningstar Global Basic Materials Target Market Exposure NR USD (wenn zutreffend)

Wertentwicklung



| Rollierende Renditen (%) | | Fonds | Kat | Rendite kumul. (%) | |
|--------------------------|--|-------|-------|----------------------|---------|
| 6 Monate | | 3,92 | 12,92 | 3 Jahre | - |
| 1 Jahr | | 2,34 | 22,63 | 5 Jahre | - |
| 3 Jahre p.a. | | - | - | 10 Jahre | - |
| 5 Jahre p.a. | | - | - | Seit Auflage | - 28,49 |
| 10 Jahre p.a. | | - | - | Daten per 12.06.2026 | |

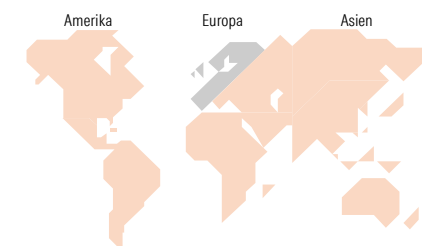
Vermögensaufteilung 11 Jun 2026



Morningstar Aktien Style Box™

| | |
|------------------------|-----------|
| Sehr Groß | 25,11 |
| Groß | 58,95 |
| Mittelgroß | 12,61 |
| Klein | 2,89 |
| Micro | 0,44 |
| Ø Marktkap. (Mio.) EUR | 40.149,18 |

Wert Blind Wachstum Anlagestil



| Top 10 Positionen (in %) | Sektor | Portf. |
|--------------------------------------|--------|--------|
| Thales | | 13,20 |
| BAE Systems PLC | | 11,94 |
| Rheinmetall AG | | 11,13 |
| Airbus SE | | 8,64 |
| Rolls-Royce Holdings PLC | | 8,27 |
| Safran SA | | 8,13 |
| Leonardo SpA Az nom Post... | | 6,71 |
| Saab AB Class B | | 6,07 |
| Dassault Aviation SA | | 5,57 |
| Kongsberg Gruppen ASA | | 3,62 |
| Positionen Aktien Gesamt | | 40 |
| Positionen Anleihen Gesamt | | 1 |
| % des Vermögens in Top 10 Positionen | | 83,29 |

| Sektorengewichtung | % Akt |
|----------------------------|---------------|
| Zyklisch | 0,00 |
| Rohstoffe | - |
| Konsumgüter zyklisch | - |
| Finanzdienstleistungen | - |
| Immobilien | - |
| Sensibel | 100,00 |
| Telekommunikation | 0,62 |
| Energie | - |
| Industriewerte | 96,95 |
| Technologie | 2,43 |
| Defensiv | 0,00 |
| Konsumgüter nicht zyklisch | - |
| Gesundheitswesen | - |
| Versorger | - |

| Top 10 Länder | % Akt |
|-----------------|--------------|
| Frankreich | 28,40 |
| Grossbritannien | 24,84 |
| Deutschland | 16,42 |
| Niederlande | 8,65 |
| Italien | 7,51 |
| Schweden | 6,42 |
| Norwegen | 4,43 |
| Spanien | 1,66 |
| Tschechien | 0,84 |
| USA | 0,27 |
| Regionen | % Akt |
| Europa | 99,71 |
| Amerika | 0,27 |
| Asien | 0,03 |

Stammdaten

| | | | | | |
|-------------------|-------------------------------|-------------------|---------------|--|--------------|
| Fondsgesellschaft | WisdomTree Management Limited | Währung | EUR | Kurs (11 Jun 2026) | EUR 30,61 |
| Internet | https://www.wisdomtree.com/ | Ertragsverwendung | Thesaurierend | Fondsvolumen (Mio.) | 4.465,20 EUR |
| Fondsvertrieb | WWK Versicherungen | ISIN | IE0002Y8CX98 | Management Gebühr p.a. (aktuell) | 0,40% |
| Telefon | (089) 51 14-20 20 | WKN | A40Y9K | Transaktionskosten (28 Mai 2026) | 0,01% |
| Web | http://www.wwk.de | | | Verwaltungsgebühren und sonstige | 0,40% |
| Auflagedatum | 04 Mrz 2025 | | | Verwaltungs- oder Betriebskosten (28 Mai 2026) | |
| Fondsmanager | | | | Performancegebühr erhoben | Nein |
| Domizil | Irland | | | ESG Risk Fonds nach Prospekt | Nein |

Die obige Darstellung stammt von Morningstar Deutschland GmbH. Dies ist eine Marketing-Anzeige. Bitte lesen Sie den Verkaufsprospekt und das Basisinformationsblatt / KID gemäß PRIIPs-Verordnung, bevor Sie eine endgültige Anlageentscheidung treffen. Mit dieser Unterlage stellt WWK ausschließlich Produktinformationen zur Verfügung, die weder eine Anlageberatung noch eine Produktempfehlung enthalten. WWK übernimmt keine Haftung für die Vollständigkeit, inhaltliche Richtigkeit und Aktualität der Informationen. Der Ausweis der Positionen „Verwaltungsgebühren und sonstige Verwaltungsgebühren“ erfolgt nach Angaben der Kapitalverwaltungsgesellschaft im Basisinformationsblatt gemäß PRIIPs-Verordnung bzw. erfolgt bei Anlagestrategien in gewichteter Form. Der Ausweis der Position „Performancegebühr erhoben“ basiert auf Angaben aus dem Verkaufsprospekt. Die vollständigen Informationen insbesondere die ausführliche Darstellung der Chancen und Risiken sind den gesetzlichen Pflichtveröffentlichungen der jeweiligen Kapitalverwaltungsgesellschaften zu entnehmen. Das Morningstar® Portfolio ESG Risk Rating (auch als „Globe Rating“ bezeichnet) und die Low Carbon Kennung von Morningstar dienen als objektive Hilfestellung für Anleger, die Fonds im Bereich ESG Risk zeitpunktbezogen auf Basis von Daten von Morningstar vergleichen möchten. Für die Einstufung und gesetzlichen Transparenzpflichten der Fonds zur ESG Risk entsprechend den Verordnungen der Europäischen Union sind die Angaben in den vorvertraglichen Informationen (Verkaufsprospekt) und den periodischen Informationen (Jahres- bzw. Rechenschaftsbericht) der Fonds maßgeblich.