

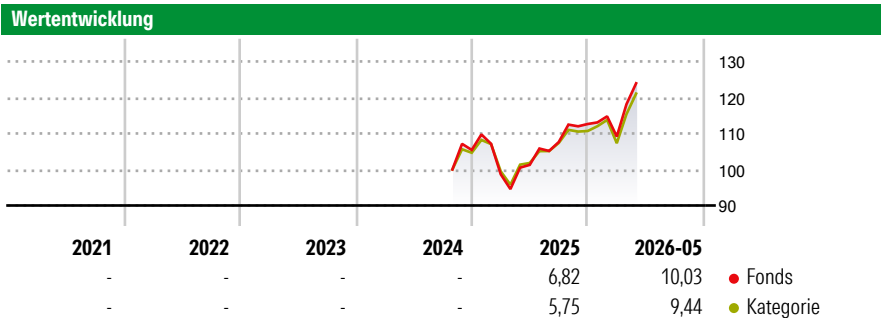
**JPMorgan ETFs (Ireland) ICAV - Global Research Enhanced Index Equity Active UCITS ETF - EUR (acc) JGIE**

**Morningstar Rating™**  
Nicht bewertet

**Morningstar Sustainalytics Portfolio ESG Risk Rating™**

**Morningstar Kategorie™**  
Aktien weltweit Standardwerte Blend

**Anlageziel**  
Der Teilfonds strebt langfristige Erträge über jenen des MSCI World Index (Total Return Net) (der „Vergleichsindex“) an und investiert dazu aktiv hauptsächlich in ein Portfolio von Unternehmen weltweit.



**Risikokennzahlen**

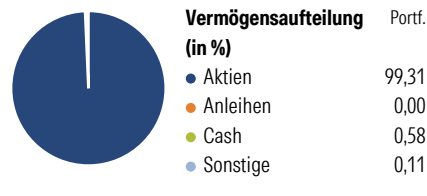
Kennzahl	Wert
Alpha	- Sharpe Ratio
Beta	- Volatilität

Berechnungsgrundlage Morningstar Global Target Market Exposure NR USD (wenn zutreffend)

Rollierende Renditen (%)	Fonds	Kat	Rendite kumul. (%)	Fonds	Kat
6 Monate	11,06	8,56	3 Jahre	-	-
1 Jahr	22,37	17,64	5 Jahre	-	-
3 Jahre p.a.	-	-	10 Jahre	-	-
5 Jahre p.a.	-	-	Seit Auflage	-	17,90
10 Jahre p.a.	-	-	Daten per 12.06.2026		

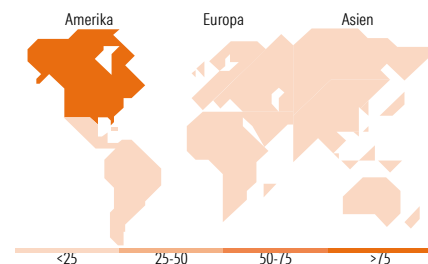
Daten per 12.06.2026

**Vermögensaufteilung 30 Apr 2026**



**Morningstar Aktien Style Box™**

Wert	Blend	Wachstum	Größe	% Akt
Sehr Groß			Groß	49,07
Groß			Groß	36,28
Mittelgroß			Mittel	14,28
Klein			Klein	0,37
Micro			Klein	0,00
Ø Marktkap. (Mio.) USD				294.599,31



**Top 10 Positionen (in %)**

Position	Sektor	Portf.
NVIDIA Corp	Technologie	5,85
Apple Inc	Technologie	4,57
Microsoft Corp	Technologie	3,62
Amazon.com Inc	Technologie	3,22
Alphabet Inc Class A	Technologie	2,60
Broadcom Inc	Technologie	2,32
Alphabet Inc Class C	Technologie	2,00
Meta Platforms Inc Class A	Technologie	1,66
Tesla Inc	Technologie	1,17
Exxon Mobil Corp	Energie	1,00
Positionen Aktien Gesamt		676
Positionen Anleihen Gesamt		0
% des Vermögens in Top 10 Positionen		28,01

**Sektorengewichtung**

Sektor	% Akt
<b>Zyklisch</b>	<b>30,43</b>
Rohstoffe	3,16
Konsumgüter zyklisch	10,12
Finanzdienstleistungen	15,41
Immobilien	1,73
<b>Sensibel</b>	<b>53,26</b>
Telekommunikation	9,14
Energie	4,23
Industriewerte	11,35
Technologie	28,55
<b>Defensiv</b>	<b>16,31</b>
Konsumgüter nicht zyklisch	4,55
Gesundheitswesen	8,87
Versorger	2,89

**Top 10 Länder**

Länder	% Akt
USA	72,57
Japan	5,59
Grossbritannien	3,94
Kanada	3,38
Frankreich	2,78
Deutschland	2,70
Schweiz	2,15
Niederlande	1,61
Australien	1,40
Schweden	0,72

**Regionen**

Regionen	% Akt
Europa	16,10
Amerika	76,05
Asien	7,84

**Stammdaten**

Fondsgesellschaft	JPMorgan Asset Management (Europe) S.à r.l.	Währung	EUR	Kurs (12 Jun 2026)	EUR 30,26
Internet	http://www.jpmorganassetmanagemnt.com	Ertragsverwendung	Thesaurierend	Fondsvolumen (Mio.)	9.757,50 USD
Fondsvertrieb	WWK Versicherungen	ISIN	IE0005MWBFR7	Management Gebühr p.a. (aktuell)	0,00%
Telefon	(089) 51 14-20 20	WKN	A40JGC	Transaktionskosten (28 Apr 2026)	0,03%
Web	http://www.wwk.de			Verwaltungsgebühren und sonstige	0,25%
Auflagedatum	15 Okt 2024			Verwaltungs- oder Betriebskosten (28 Apr 2026)	
Fondsmanager	Piera Grassi			Performancegebühr erhoben	Nein
Domizil	Irland			ESG Risk Fonds nach Prospekt	Nein

Die obige Darstellung stammt von Morningstar Deutschland GmbH. Dies ist eine Marketing-Anzeige. Bitte lesen Sie den Verkaufsprospekt und das Basisinformationsblatt / KID gemäß PRIIPs-Verordnung, bevor Sie eine endgültige Anlageentscheidung treffen. Mit dieser Unterlage stellt WWK ausschließlich Produktinformationen zur Verfügung, die weder eine Anlageberatung noch eine Produktempfehlung enthalten. WWK übernimmt keine Haftung für die Vollständigkeit, inhaltliche Richtigkeit und Aktualität der Informationen. Der Ausweis der Positionen „Verwaltungsgebühren und sonstige Verwaltungs- oder Betriebskosten“ erfolgt nach Angaben der Kapitalverwaltungsgesellschaft im Basisinformationsblatt gemäß PRIIPs-Verordnung bzw. erfolgt bei Anlagestrategien in gewichteter Form. Der Ausweis der Position „Performancegebühr erhoben“ basiert auf Angaben aus dem Verkaufsprospekt. Die vollständigen Informationen insbesondere die ausführliche Darstellung der Chancen und Risiken sind den gesetzlichen Pflichtveröffentlichungen der jeweiligen Kapitalverwaltungsgesellschaften zu entnehmen. Das Morningstar® Portfolio ESG Risk Rating (auch als „Globe Rating“ bezeichnet) und die Low Carbon Kennung von Morningstar dienen als objektive Hilfestellung für Anleger, die Fonds im Bereich ESG Risk zeitpunktbezogen auf Basis von Daten von Morningstar vergleichen möchten. Für die Einstufung und gesetzlichen Transparenzpflichten der Fonds zur ESG Risk entsprechend den Verordnungen der Europäischen Union sind die Angaben in den vorvertraglichen Informationen (Verkaufsprospekt) und den periodischen Informationen (Jahres- bzw. Rechenschaftsbericht) der Fonds maßgeblich.