

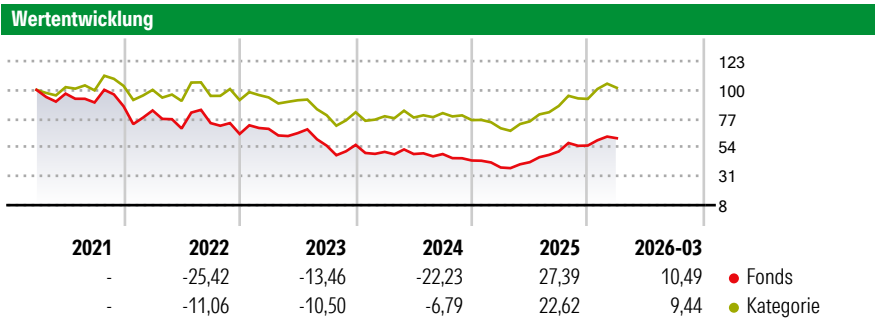
Invesco Markets II plc - Invesco Global Clean Energy UCITS ETF Acc (EUR) G1CE

Morningstar Rating™
★★

Morningstar ESG Risk Rating™
●●●●●

Morningstar Kategorie™
Branchen: Alternative Energien

Anlageziel
Der Fonds ist ein passiv verwalteter börsengehandelter Fonds (Exchange Traded Fund, „ETF“), der darauf abzielt, die Entwicklung der Nettogesamtrendite des WilderHill New Energy Global Innovation Index (der „Index“) 1 abzüglich von Gebühren, Aufwendungen und Transaktionskosten zu erreichen.



Risikokennzahlen

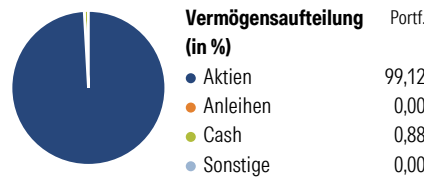
Kennzahl	Wert	Kennzahl	Wert
Alpha	-11,20	Sharpe Ratio	-0,18
Beta	1,62	Volatilität	23,47

Berechnungsgrundlage Morningstar Global Markets Renewable Energy NR USD (wenn zutreffend)

Rollierende Renditen (%)		Rendite kumul. (%)			
	Fonds	Kat	Fonds	Kat	
6 Monate	22,02	18,66	3 Jahre	7,27	12,09
1 Jahr	88,94	68,84	5 Jahre	-27,57	4,70
3 Jahre p.a.	2,37	3,88	10 Jahre	-	-
5 Jahre p.a.	-6,25	0,92	Seit Auflage	-	11,61
10 Jahre p.a.	-	-			

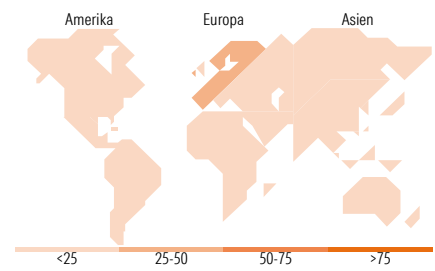
Daten per 24.04.2026

Vermögensaufteilung 23 Apr 2026



Morningstar Aktien Style Box™

Größe	Wert	Blend	Wachstum	% Akt
Sehr Groß				4,19
Groß				17,22
Mittelgroß				38,42
Klein				23,02
Micro				17,15
Ø Marktkap. (Mio.) USD				4.060,04



Top 10 Positionen (in %)

Position	Sektor	Portf. (%)
ITM Power PLC	Technologie	1,95
Plug Power Inc	Technologie	1,43
Bloom Energy Corp Class A	Technologie	1,40
Verbio SE	Technologie	1,39
Ballard Power Systems Inc	Technologie	1,33
Ceres Power Holdings PLC	Technologie	1,32
Samsung SDI Co Ltd	Technologie	1,30
LS Electric Co Ltd	Technologie	1,29
Delta Electronics Inc	Technologie	1,27
CS Wind Corp	Technologie	1,24
Positionen Aktien Gesamt		110
Positionen Anleihen Gesamt		0
% des Vermögens in Top 10 Positionen		13,91

Sektorengewichtung

Sektor	% Akt
Zyklisch	18,11
Rohstoffe	5,35
Konsumgüter zyklisch	11,80
Finanzdienstleistungen	0,96
Immobilien	-
Sensibel	64,00
Telekommunikation	-
Energie	-
Industriewerte	47,15
Technologie	16,85
Defensiv	17,89
Konsumgüter nicht zyklisch	1,00
Gesundheitswesen	-
Versorger	16,89

Top 10 Länder

Land	% Akt
USA	20,48
China	13,42
Taiwan	11,91
Südkorea	9,91
Japan	5,76
Spanien	4,91
Deutschland	4,79
Kanada	3,48
Grossbritannien	3,29
Frankreich	3,13
Regionen	% Akt
Europa	32,34
Amerika	24,96
Asien	42,70

Stammdaten

Fondsgesellschaft	Invesco Investment Management Limited	Währung	EUR	Kurs (24 Apr 2026)	EUR 23,59
Internet	https://etf.invesco.com/	Ertragsverwendung	Thesaurierend	Fondsvolumen (Mio.)	124,43 USD
Fondsvertrieb	WWK Versicherungen	ISIN	IE00BLRB0242	Management Gebühr p.a. (aktuell)	0,60%
Telefon	(089) 51 14-20 20	WKN	A2QGZV	Transaktionskosten (17 Jul 2025)	0,15%
Web	http://www.wwk.de			Verwaltungsgebühren und sonstige	0,60%
Auflegedatum	01 Mrz 2021			Verwaltungs- oder Betriebskosten (17 Jul 2025)	
Fondsmanager				Performancegebühr erhoben	Nein
Domizil	Irland			ESG Risk Fonds nach Prospekt	Nein

Die obige Darstellung stammt von Morningstar Deutschland GmbH. Dies ist eine Marketing-Anzeige. Bitte lesen Sie den Verkaufsprospekt und das Basisinformationsblatt / KID gemäß PRIIPs-Verordnung, bevor Sie eine endgültige Anlageentscheidung treffen. Mit dieser Unterlage stellt WWK ausschließlich Produktinformationen zur Verfügung, die weder eine Anlageberatung noch eine Produktempfehlung enthalten. WWK übernimmt keine Haftung für die Vollständigkeit, inhaltliche Richtigkeit und Aktualität der Informationen. Der Ausweis der Positionen „Verwaltungsgebühren und sonstige Verwaltungs- oder Betriebskosten“ und „Transaktionskosten“ erfolgt nach Angaben der Kapitalverwaltungsgesellschaft im Basisinformationsblatt gemäß PRIIPs-Verordnung bzw. erfolgt bei Anlagestrategien in gewichteter Form. Der Ausweis der Position „Performancegebühr erhoben“ basiert auf Angaben aus dem Verkaufsprospekt. Die vollständigen Informationen insbesondere die ausführliche Darstellung der Chancen und Risiken sind den gesetzlichen Pflichtveröffentlichungen der jeweiligen Kapitalverwaltungsgesellschaften zu entnehmen. Das Morningstar® ESG Risk Rating (auch als „Globe Rating“ bezeichnet) und die Low Carbon Kennung von Morningstar dienen als objektive Hilfestellung für Anleger, die Fonds im Bereich ESG Risk zeitpunktbezogen auf Basis von Daten von Morningstar vergleichen möchten. Für die Einstufung und gesetzlichen Transparenzpflichten der Fonds zur ESG Risk entsprechend den Verordnungen der Europäischen Union sind die Angaben in den vorvertragslichen Informationen (Verkaufsprospekt) und den periodischen Informationen (Jahres- bzw. Rechenschaftsbericht) der Fonds maßgeblich.