

Franklin S&P 500 Paris Aligned Climate UCITS ETF (EUR) FLX5

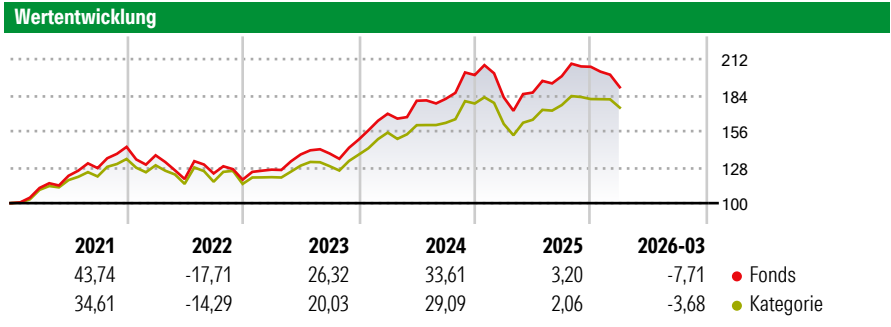


Morningstar Rating™
★★★★

Morningstar ESG Risk Rating™
🌍🌍🌍🌍🌍

Morningstar Kategorie™
Aktien USA Standardwerte Blend

Anlageziel
Ziel des Teilfonds ist es, ein Engagement bei US-Aktien mit hoher Marktkapitalisierung zu bieten, die auf den Übergang zu einer kohlenstoffarmen Wirtschaft ausgerichtet sind. Die Anlagepolitik des Teilfonds sieht eine möglichst genaue Nachbildung der Wertentwicklung des Index (oder eines anderen Index, der nach Einschätzung des Verwaltungsrats geeignet ist, um im Wesentlichen denselben vom Index abgedeckten Markt abzubilden, und der vom Verwaltungsrat als angemessener Index für eine...



Risikokennzahlen

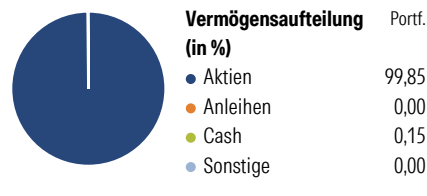
Alpha	-1,06	Sharpe Ratio	0,84
Beta	0,88	Volatilität	13,92

Berechnungsgrundlage Morningstar US Large-Mid Cap NR USD (wenn zutreffend)

Rollierende Renditen (%)		Fonds	Kat	Rendite kumul. (%)	
6 Monate		0,30	4,21	3 Jahre	64,30 / 59,07
1 Jahr		22,06	25,92	5 Jahre	79,59 / 71,46
3 Jahre p.a.		18,00	16,73	10 Jahre	- / -
5 Jahre p.a.		12,42	11,39	Seit Auflage	- / 110,75
10 Jahre p.a.		-	-		

Daten per 24.04.2026

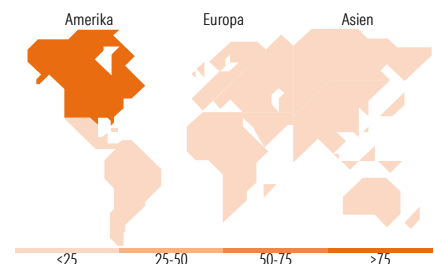
Vermögensaufteilung 24 Apr 2026



Morningstar Aktien Style Box™

Sehr Groß	44,37%
Groß	38,88%
Mittelgroß	16,25%
Klein	0,51%
Micro	0,00%

Anlagestil
Ø Marktkap. (Mio.) USD: 410.136,70



Top 10 Positionen (in %)

Position	Sektor	Portf.
NVIDIA Corp	IT	8,32
Apple Inc	IT	6,55
Microsoft Corp	IT	4,99
Amazon.com Inc	IT	3,39
Alphabet Inc Class A	IT	3,29
Tesla Inc	IT	2,96
Visa Inc Class A	IT	2,78
Alphabet Inc Class C	IT	2,62
Mastercard Inc Class A	IT	2,60
Broadcom Inc	IT	2,36
Positionen Aktien Gesamt		263
Positionen Anleihen Gesamt		0
% des Vermögens in Top 10 Positionen		39,86

Sektorengewichtung

Sektor	% Akt
Zyklisch	27,21
Rohstoffe	1,75
Konsumgüter zyklisch	10,34
Finanzdienstleistungen	12,94
Immobilien	2,19
Sensibel	57,81
Telekommunikation	10,96
Energie	0,01
Industriewerte	5,15
Technologie	41,69
Defensiv	14,98
Konsumgüter nicht zyklisch	4,85
Gesundheitswesen	9,42
Versorger	0,71

Top 10 Länder

Land	% Akt
USA	99,28
China	0,25
Schweiz	0,21
Niederlande	0,14
Grossbritannien	0,07
Irland	0,05
Country_	-
Country_	-
Country_	-
Country_	-

Regionen

Region	% Akt
Europa	0,47
Amerika	99,28
Asien	0,25

Stammdaten

Fondsgesellschaft	Franklin Templeton International Services S.à r.l.	Währung	EUR	Kurs (24 Apr 2026)	EUR 49,24
Internet	www.franklintempleton.lu	Ertragsverwendung	Thesaurierend	Fondsvolumen (Mio.)	429,89 USD
Fondsvertrieb	WWK Versicherungen	ISIN	IE00BMDPBZ72	Management Gebühr p.a. (aktuell)	0,07%
Telefon	(089) 51 14-20 20	WKN	A2P5CL	Transaktionskosten (19 Feb 2026)	0,14%
Web	http://www.wwk.de			Verwaltungsgebühren und sonstige	0,07%
Auflagedatum	29 Jul 2020			Verwaltungs- oder Betriebskosten (19 Feb 2026)	
Fondsmanager	Dina Ting			Performancegebühr erhoben	Nein
Domizil	Irland			ESG Risk Fonds nach Prospekt	Nein

Die obige Darstellung stammt von Morningstar Deutschland GmbH. Dies ist eine Marketing-Anzeige. Bitte lesen Sie den Verkaufsprospekt und das Basisinformationsblatt / KID gemäß PRIIPs-Verordnung, bevor Sie eine endgültige Anlageentscheidung treffen. Mit dieser Unterlage stellt WWK ausschließlich Produktinformationen zur Verfügung, die weder eine Anlageberatung noch eine Produktempfehlung enthalten. WWK übernimmt keine Haftung für die Vollständigkeit, inhaltliche Richtigkeit und Aktualität der Informationen. Der Ausweis der Positionen „Verwaltungsgebühren und sonstige Verwaltungs- oder Betriebskosten“ erfolgt nach Angaben der Kapitalverwaltungsgesellschaft im Basisinformationsblatt gemäß PRIIPs-Verordnung bzw. erfolgt bei Anlagestrategien in gewichteter Form. Der Ausweis der Position „Performancegebühr erhoben“ basiert auf Angaben aus dem Verkaufsprospekt. Die vollständigen Informationen insbesondere die ausführliche Darstellung der Chancen und Risiken sind den gesetzlichen Pflichtveröffentlichungen der jeweiligen Kapitalverwaltungsgesellschaften zu entnehmen. Das Morningstar® ESG Risk Rating (auch als „Globe Rating“ bezeichnet) und die Low Carbon Kennung von Morningstar dienen als objektive Hilfestellung für Anleger, die Fonds im Bereich ESG Risk zeitpunktbezogen auf Basis von Daten von Morningstar vergleichen möchten. Für die Einstufung und gesetzlichen Transparenzpflichten der Fonds zur ESG Risk entsprechend den Verordnungen der Europäischen Union sind die Angaben in den vorvertraglichen Informationen (Verkaufsprospekt) und den periodischen Informationen (Jahres- bzw. Rechenschaftsbericht) der Fonds maßgeblich.