

# Franklin STOXX Europe 600 Paris Aligned Climate UCITS ETF FLXP



**Morningstar Rating™**  
★★

**Morningstar Sustainalytics Portfolio ESG Risk Rating™**

**Morningstar Kategorie™**  
Aktien Europa Standardwerte Blend

## Anlageziel

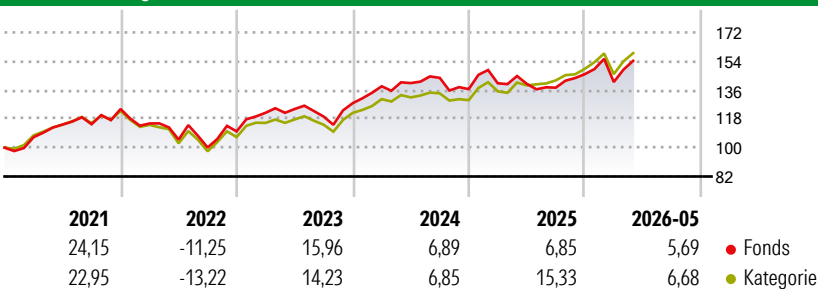
Ziel des Teilfonds ist es, ein Engagement bei europäischen Aktien mit hoher und mittlerer Marktkapitalisierung zu bieten, die auf den Übergang zu einer kohlenstoffarmen Wirtschaft ausgerichtet sind. Die Anlagepolitik des Teilfonds sieht eine möglichst genaue Nachbildung der Wertentwicklung des Index (oder eines anderen Index, der nach Einschätzung des Verwaltungsrats geeignet ist, um im Wesentlichen denselben vom Index abgedeckten Markt abzubilden, und der vom Verwaltungsrat als angemessener...

## Risikokennzahlen

Alpha	-6,96	Sharpe Ratio	0,48
Beta	1,14	Volatilität	11,70

Berechnungsgrundlage Morningstar Developed Europe Target Market Exposure NR EUR (wenn zutreffend)

## Wertentwicklung

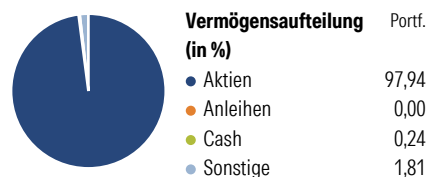


## Rollierende Renditen (%)

	Fonds	Kat	Rendite kumul. (%)	Fonds	Kat
6 Monate	9,51	9,82	3 Jahre	26,36	40,13
1 Jahr	8,21	14,50	5 Jahre	35,27	46,40
3 Jahre p.a.	8,11	11,90	10 Jahre	-	-
5 Jahre p.a.	6,23	7,92	Seit Auflage	-	75,64
10 Jahre p.a.	-	-			

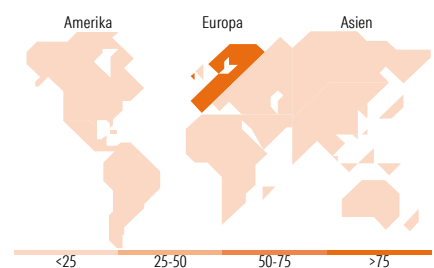
Daten per 12.06.2026

## Vermögensaufteilung 11 Jun 2026



## Morningstar Aktien Style Box™

Wert	Blind	Wachstum	Anlagestil	% Akt
Groß	Sehr Groß			45,02
	Groß			29,51
	Mittelgroß			24,40
	Klein			1,07
	Micro			0,00
Ø Marktkap. (Mio.) EUR				47.648,89



## Top 10 Positionen (in %)

Position	Sektor	Portf.
ASML Holding NV	Elektronik	5,14
HSBC Holdings PLC	Banken	2,72
Novartis AG Registered Shares	Pharmazie	2,43
AstraZeneca PLC	Pharmazie	2,25
Roche Holding AG Ordinary...	Pharmazie	2,17
Stoxx Europe 600 Future June...	-	1,85
Banco Santander SA	Banken	1,82
Intesa Sanpaolo	Banken	1,72
Iberdrola SA	Energie	1,56
Infineon Technologies AG	Elektronik	1,48
Positionen Aktien Gesamt		477
Positionen Anleihen Gesamt		0
% des Vermögens in Top 10 Positionen		23,13

## Sektorengewichtung

Sektor	% Akt
<b>Zyklisch</b>	<b>42,99</b>
Rohstoffe	5,84
Konsumgüter zyklisch	6,95
Finanzdienstleistungen	26,03
Immobilien	4,17
<b>Sensibel</b>	<b>29,57</b>
Telekommunikation	2,51
Energie	0,10
Industriewerte	14,99
Technologie	11,97
<b>Defensiv</b>	<b>27,44</b>
Konsumgüter nicht zyklisch	6,26
Gesundheitswesen	14,64
Versorger	6,53

## Top 10 Länder

Land	% Akt
Grossbritannien	19,36
Schweiz	14,67
Frankreich	14,47
Deutschland	10,42
Niederlande	10,16
Schweden	6,30
Spanien	6,19
Italien	4,57
Dänemark	3,52
Finnland	2,52

## Regionen

Region	% Akt
Europa	98,56
Amerika	1,33
Asien	0,12

## Stammdaten

Fondsgesellschaft	Franklin Templeton International Services S.à r.l.	Währung	EUR	Kurs (12 Jun 2026)	EUR 42,18
Internet	www.franklintempleton.lu	Ertragsverwendung	Thesaurierend	Fondsvolumen (Mio.)	33,63 EUR
Fondsvertrieb	WWK Versicherungen	ISIN	IE00BMDPB65	Management Gebühr p.a. (aktuell)	0,15%
Telefon	(089) 51 14-20 20	WKN	A2P5CM	Transaktionskosten (19 Feb 2026)	0,04%
Web	http://www.wwk.de			Verwaltungsgebühren und sonstige	0,15%
Auflagedatum	29 Jul 2020			Verwaltungs- oder Betriebskosten (19 Feb 2026)	
Fondsmanager	Dina Ting			Performancegebühr erhoben	Nein
Domizil	Irland			ESG Risk Fonds nach Prospekt	Nein

Die obige Darstellung stammt von Morningstar Deutschland GmbH. Dies ist eine Marketing-Anzeige. Bitte lesen Sie den Verkaufsprospekt und das Basisinformationsblatt / KID gemäß PRIIPs-Verordnung, bevor Sie eine endgültige Anlageentscheidung treffen. Mit dieser Unterlage stellt WWK ausschließlich Produktinformationen zur Verfügung, die weder eine Anlageberatung noch eine Produktempfehlung enthalten. WWK übernimmt keine Haftung für die Vollständigkeit, inhaltliche Richtigkeit und Aktualität der Informationen. Der Ausweis der Positionen, Verwaltungsgebühren und sonstige Verwaltungs- oder Betriebskosten erfolgt nach Angaben der Kapitalverwaltungsgesellschaft im Basisinformationsblatt gemäß PRIIPs-Verordnung bzw. erfolgt bei Anlagestrategien in gewichteter Form. Der Ausweis der Position „Performancegebühr erhoben“ basiert auf Angaben aus dem Verkaufsprospekt. Die vollständigen Informationen insbesondere die ausführliche Darstellung der Chancen und Risiken sind den gesetzlichen Pflichtveröffentlichungen der jeweiligen Kapitalverwaltungsgesellschaften zu entnehmen. Das Morningstar® Portfolio ESG Risk Rating (auch als „Globe Rating“ bezeichnet) und die Low Carbon Kennung von Morningstar dienen als objektive Hilfestellung für Anleger, die Fonds im Bereich ESG Risk zeitpunktbezogen auf Basis von Daten von Morningstar vergleichen möchten. Für die Einstufung und gesetzlichen Transparenzpflichten der Fonds zur ESG Risk entsprechend den Verordnungen der Europäischen Union sind die Angaben in den vorvertraglichen Informationen (Verkaufsprospekt) und den periodischen Informationen (Jahres- bzw. Rechenschaftsbericht) der Fonds maßgeblich.