

Vanguard FTSE All-World High Dividend Yield UCITS ETF USD Accumulation (EUR) VGWE

Morningstar Rating™
★★★★

Morningstar Sustainalytics Portfolio ESG Risk Rating™



Morningstar Kategorie™
Aktien weltweit dividendenorientiert

Anlageziel

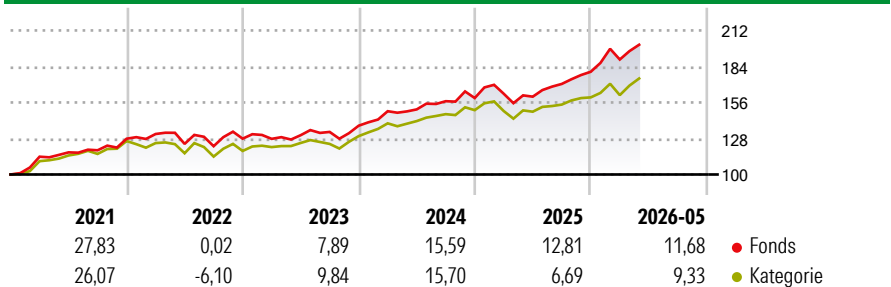
Der Fonds verfolgt einen Passivmanagement- bzw. Indexierungsansatz, indem er Wertpapiere physisch erwirbt und versucht, die Wertentwicklung des FTSE All-World High Dividend Yield Index (der „Index“) nachzubilden. Der Index besteht aus Aktien von großen und mittelgroßen Unternehmen außer Immobiliengesellschaften in entwickelten und Schwellenmärkten, die in der Regel überdurchschnittliche Dividenden zahlen. Der Fonds versucht: 1. Die Wertentwicklung des Index nachzubilden, indem in eine...

Risikokennzahlen

Alpha	0,13	Sharpe Ratio	1,33
Beta	0,99	Volatilität	9,61

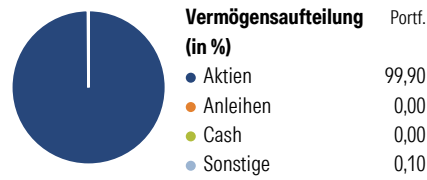
Berechnungsgrundlage Morningstar Global Markets High Dividend Yield NR USD (wenn zutreffend)

Wertentwicklung



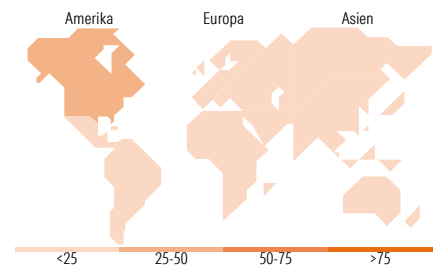
	Rollierende Renditen (%)		Rendite kumul. (%)		
	Fonds	Kat	Fonds	Kat	
6 Monate	15,58	9,69	3 Jahre	56,56	41,35
1 Jahr	26,89	16,60	5 Jahre	74,08	55,61
3 Jahre p.a.	16,12	12,23	10 Jahre	-	-
5 Jahre p.a.	11,73	9,25	Seit Auflage	-	77,59
10 Jahre p.a.	-	-	Daten per 12.06.2026		

Vermögensaufteilung 30 Apr 2026



Morningstar Aktien Style Box™

Wert	Blend	Wachstum	Anlagestil	% Akt	
Anlagestil	Blend	Wachstum	Groß	Sehr Groß	34,17
			Groß	Groß	46,09
			Mittel	Mittelgroß	19,32
			Klein	Klein	0,41
			Klein	Micro	0,01
Ø Marktkap. (Mio.) USD				79.210,64	



Top 10 Positionen (in %)

Position	Sektor	Portf.
JPMorgan Chase & Co	Bank	1,76
Exxon Mobil Corp	Energie	1,59
Johnson & Johnson	Gesundheitswesen	1,34
AbbVie Inc	Gesundheitswesen	0,91
Cisco Systems Inc	Technologie	0,88
Chevron Corp	Energie	0,88
Procter & Gamble Co	Konsumgüter	0,84
UnitedHealth Group Inc	Gesundheitswesen	0,82
The Home Depot Inc	Immobilien	0,80
HSBC Holdings PLC	Bank	0,77
Positionen Aktien Gesamt		2.325
Positionen Anleihen Gesamt		0
% des Vermögens in Top 10 Positionen		10,59

Sektorengewichtung

Sektor	% Akt
Zyklisch	41,61
Rohstoffe	5,10
Konsumgüter zyklisch	7,04
Finanzdienstleistungen	28,61
Immobilien	0,85
Sensibel	32,84
Telekommunikation	3,45
Energie	9,44
Industriewerte	12,30
Technologie	7,65
Defensiv	25,55
Konsumgüter nicht zyklisch	8,65
Gesundheitswesen	11,22
Versorger	5,68

Top 10 Länder

Länder	% Akt
USA	39,53
Japan	9,19
Grossbritannien	6,86
Schweiz	4,65
Kanada	4,58
Frankreich	4,08
China	3,56
Australien	3,45
Deutschland	3,21
Taiwan	2,55

Regionen

Region	% Akt
Europa	30,36
Amerika	45,97
Asien	23,67

Stammdaten

Fondsgesellschaft	Vanguard Group (Ireland) Limited	Währung	EUR	Kurs (12 Jun 2026)	EUR 89,67
Internet	global.vanguard.com	Ertragsverwendung	Thesaurierend	Fondsvolumen (Mio.)	11.711,66 USD
Fondsvertrieb	WWK Versicherungen	ISIN	IE00BK5BR626	Management Gebühr p.a. (aktuell)	0,29%
Telefon	(089) 51 14-20 20	WKN	A2PLTB	Transaktionskosten (24 Mrz 2026)	0,03%
Web	http://www.wwk.de			Verwaltungsgebühren und sonstige	0,29%
Aufliedatum	24 Sep 2019			Verwaltungs- oder Betriebskosten (24 Mrz 2026)	
Fondsmanager	Not Disclosed			Performancegebühr erhoben	Nein
Domizil	Irland			ESG Risk Fonds nach Prospekt	Nein

Die obige Darstellung stammt von Morningstar Deutschland GmbH. Dies ist eine Marketing-Anzeige. Bitte lesen Sie den Verkaufsprospekt und das Basisinformationsblatt / KID gemäß PRIIPs-Verordnung, bevor Sie eine endgültige Anlageentscheidung treffen. Mit dieser Unterlage stellt WWK ausschließlich Produktinformationen zur Verfügung, die weder eine Anlageberatung noch eine Produktempfehlung enthalten. WWK übernimmt keine Haftung für die Vollständigkeit, inhaltliche Richtigkeit und Aktualität der Informationen. Der Ausweis der Positionen „Verwaltungsgebühren und sonstige Verwaltungs- oder Betriebskosten“ und „Transaktionskosten“ erfolgt nach Angaben der Kapitalverwaltungsgesellschaft im Basisinformationsblatt gemäß PRIIPs-Verordnung bzw. erfolgt bei Anlagestrategien in gewichteter Form. Der Ausweis der Position „Performancegebühr erhoben“ basiert auf Angaben aus dem Verkaufsprospekt. Die vollständigen Informationen insbesondere die ausführliche Darstellung der Chancen und Risiken sind den gesetzlichen Pflichtveröffentlichungen der jeweiligen Kapitalverwaltungsgesellschaften zu entnehmen. Das Morningstar® Portfolio ESG Risk Rating (auch als „Globe Rating“ bezeichnet) und die Low Carbon Kennung von Morningstar dienen als objektive Hilfestellung für Anleger, die Fonds im Bereich ESG Risk zeitpunktbezogen auf Basis von Daten von Morningstar vergleichen möchten. Für die Einstufung und gesetzlichen Transparenzpflichten der Fonds zur ESG Risk entsprechend den Verordnungen der Europäischen Union sind die Angaben in den vorvertraglichen Informationen (Verkaufsprospekt) und den periodischen Informationen (Jahres- bzw. Rechenschaftsbericht) der Fonds maßgeblich.