

iShares MSCI Europe CTB Enhanced ESG UCITS ETF EUR Acc EDM6

Morningstar Rating™
★★★

Morningstar Sustainalytics Portfolio ESG Risk Rating™

Morningstar Kategorie™
Aktien Europa Standardwerte Blend

Anlageziel

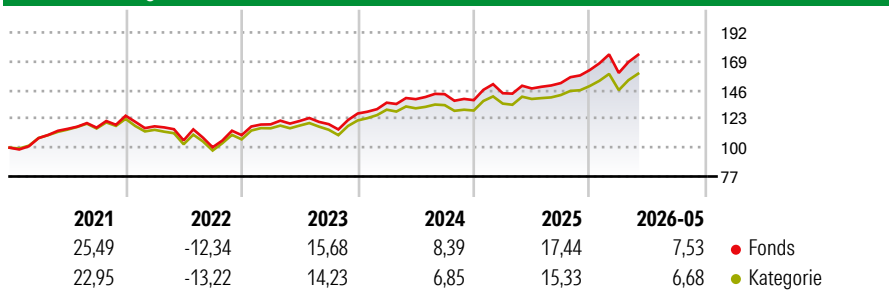
Anlageziel des Fonds ist es, für die Anleger eine Gesamtrendite aus Kapitalrendite und Ertragsrendite zu erreichen, die der Rendite des MSCI Europe ESG Enhanced Focus CTB Index entspricht. Um dieses Anlageziel zu erreichen, verfolgt der Fonds die Anlagepolitik, in ein Portfolio von Aktienwerten zu investieren, das sich – soweit möglich und praktikabel – aus den Wertpapieren zusammensetzt, die den MSCI Europe ESG Enhanced Focus CTB Index, den Referenzindex des Fonds, bilden. Der Fonds...

Risikokennzahlen

Alpha	-1,15	Sharpe Ratio	0,95
Beta	1,03	Volatilität	11,04

Berechnungsgrundlage Morningstar Developed Europe Target Market Exposure NR EUR (wenn zutreffend)

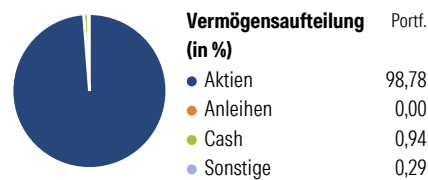
Wertentwicklung



Rolloierende Renditen (%)	Fonds		Rendite kumul. (%)	Fonds	
	Fonds	Kat		Fonds	Kat
6 Monate	11,99	9,82	3 Jahre	45,92	40,13
1 Jahr	17,91	14,50	5 Jahre	51,97	46,40
3 Jahre p.a.	13,42	11,90	10 Jahre	-	-
5 Jahre p.a.	8,73	7,92	Seit Auflage	-	72,02
10 Jahre p.a.	-	-			

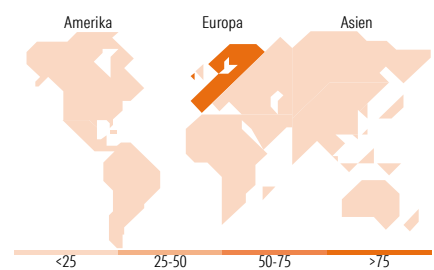
Daten per 12.06.2026

Vermögensaufteilung 10 Jun 2026



Morningstar Aktien Style Box™

Wert	Blend	Wachstum	Anlagestil	% Akt
Groß	Sehr Groß	52,32		
Mittel	Groß	35,87		
Klein	Mittelgroß	11,64		
	Klein	0,17		
	Micro	0,00		
Ø Marktkap. (Mio.) EUR				70.739,58



Top 10 Positionen (in %)

Position	Sektor	Portf.
ASML Holding NV	Elektronik	5,25
Novartis AG Registered Shares	Pharmazie	2,59
HSBC Holdings PLC	Banken	2,49
Roche Holding AG Ordinary...	Pharmazie	2,30
TotalEnergies SE	Energie	2,19
ABB Ltd	Industrie	2,02
AstraZeneca PLC	Pharmazie	1,92
BlackRock ICS Euro Liq Agcy...	Finanz	1,89
Schneider Electric SE	Industrie	1,64
Siemens AG	Industrie	1,55
Positionen Aktien Gesamt		373
Positionen Anleihen Gesamt		0
% des Vermögens in Top 10 Positionen		23,83

Sektorengewichtung

Sektor	% Akt
Zyklisch	36,88
Rohstoffe	4,98
Konsumgüter zyklisch	6,32
Finanzdienstleistungen	24,32
Immobilien	1,26
Sensibel	36,80
Telekommunikation	4,44
Energie	3,95
Industriewerte	18,57
Technologie	9,84
Defensiv	26,32
Konsumgüter nicht zyklisch	7,50
Gesundheitswesen	13,34
Versorger	5,48

Top 10 Länder

Land	% Akt
Grossbritannien	20,12
Schweiz	15,21
Frankreich	14,66
Deutschland	12,98
Niederlande	9,33
Spanien	5,41
Schweden	4,80
Italien	4,48
USA	3,48
Dänemark	2,41

Regionen

Region	% Akt
Europa	95,93
Amerika	3,76
Asien	0,31

Stammdaten

Fondsgesellschaft	BlackRock Asset Management	Währung	EUR	Kurs (12 Jun 2026)	EUR 9,57
	Ireland - ETF	Ertragsverwendung	Thesaurierend	Fondsvolumen (Mio.)	7.068,03 EUR
Internet	www.blackrock.com	ISIN	IE00BHZPJ783	Management Gebühr p.a. (aktuell)	0,12%
Fondsvertrieb	WWK Versicherungen	WKN	A2PCB5	Transaktionskosten (09 Apr 2026)	0,10%
Telefon	(089) 51 14-20 20			Verwaltungsgebühren und sonstige	0,12%
Web	http://www.wwk.de			Verwaltungs- oder Betriebskosten (09 Apr 2026)	
Auflagedatum	16 Apr 2019			Performancegebühr erhoben	Nein
Fondsmanager				ESG Risk Fonds nach Prospekt	Nein
Domizil	Irland				

Die obige Darstellung stammt von Morningstar Deutschland GmbH. Dies ist eine Marketing-Anzeige. Bitte lesen Sie den Verkaufsprospekt und das Basisinformationsblatt / KID gemäß PRIIPs-Verordnung, bevor Sie eine endgültige Anlageentscheidung treffen. Mit dieser Unterlage stellt WWK ausschließlich Produktinformationen zur Verfügung, die weder eine Anlageberatung noch eine Produktempfehlung enthalten. WWK übernimmt keine Haftung für die Vollständigkeit, inhaltliche Richtigkeit und Aktualität der Informationen. Der Ausweis der Positionen „Verwaltungsgebühren und sonstige Verwaltungs- oder Betriebskosten“ und „Transaktionskosten“ erfolgt nach Angaben der Kapitalverwaltungsgesellschaft im Basisinformationsblatt gemäß PRIIPs-Verordnung bzw. erfolgt bei Anlagestrategien in gewichteter Form. Der Ausweis der Position „Performancegebühr erhoben“ basiert auf Angaben aus dem Verkaufsprospekt. Die vollständigen Informationen insbesondere die ausführliche Darstellung der Chancen und Risiken sind den gesetzlichen Pflichtveröffentlichungen der jeweiligen Kapitalverwaltungsgesellschaften zu entnehmen. Das Morningstar® Portfolio ESG Risk Rating (auch als „Globe Rating“ bezeichnet) und die Low Carbon Kennung von Morningstar dienen als objektive Hilfestellung für Anleger, die Fonds im Bereich ESG Risk zeitpunktbezogen auf Basis von Daten von Morningstar vergleichen möchten. Für die Einstufung und gesetzlichen Transparenzpflichten der Fonds zur ESG Risk entsprechend den Verordnungen der Europäischen Union sind die Angaben in den vorvertraglichen Informationen (Verkaufsprospekt) und den periodischen Informationen (Jahres- bzw. Rechenschaftsbericht) der Fonds maßgeblich.