

# Invesco CoinShares Global Blockchain UCITS ETF (EUR) BNXC

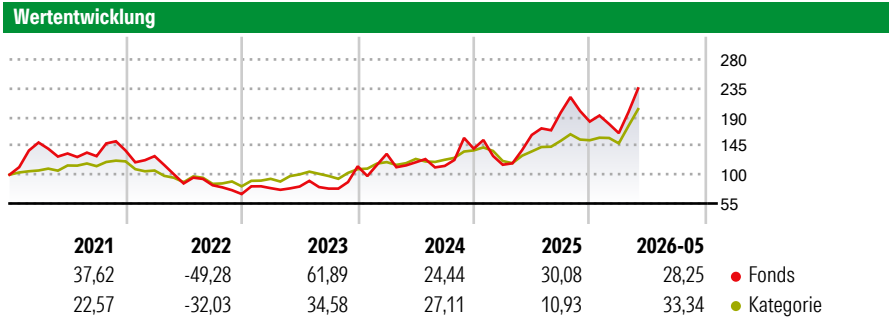


**Morningstar Rating™**  
★★

**Morningstar Sustainalytics Portfolio ESG Risk Rating™**

**Morningstar Kategorie™**  
Branchen: Technologie

**Anlageziel**  
Der Fonds ist ein passiv verwalteter börsengehandelter Fonds (Exchange Traded Fund, „ETF“), der darauf abzielt, die Entwicklung der Nettogesamtrendite des Elwood Blockchain Global Equity Index (der „Index“) 1 nachzubilden. Zur Verfolgung des Anlageziels wird der Fonds, sofern dies möglich und praktikabel ist, alle Aktien des Index in den jeweiligen Gewichtungen halten. Zur Nachbildung des Index kann der Fonds bis zu 20 % seines Nettoinventarwerts in Aktien desselben Emittenten investieren, und...



**Risikokennzahlen**

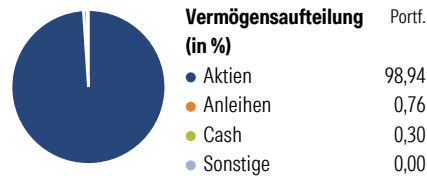
|       |      |              |       |
|-------|------|--------------|-------|
| Alpha | 3,64 | Sharpe Ratio | 1,00  |
| Beta  | 1,33 | Volatilität  | 42,77 |

Berechnungsgrundlage Morningstar Global Technology NR USD (wenn zutreffend)

| Rolle         | Rendite (%) |       | Rendite kumul. (%) |        |        |
|---------------|-------------|-------|--------------------|--------|--------|
|               | Fonds       | Kat   |                    | Fonds  | Kat    |
| 6 Monate      | 20,54       | 35,68 | 3 Jahre            | 186,29 | 119,98 |
| 1 Jahr        | 52,30       | 68,20 | 5 Jahre            | 78,76  | 108,11 |
| 3 Jahre p.a.  | 41,99       | 30,05 | 10 Jahre           | -      | -      |
| 5 Jahre p.a.  | 12,32       | 15,79 | Seit Auflage       | -      | 223,16 |
| 10 Jahre p.a. | -           | -     |                    |        |        |

Daten per 12.06.2026

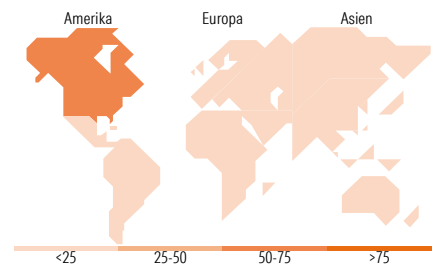
**Vermögensaufteilung 11 Jun 2026**



**Morningstar Aktien Style Box™**

|                        |           |
|------------------------|-----------|
| Sehr Groß              | 21,63     |
| Groß                   | 17,45     |
| Mittelgroß             | 21,51     |
| Klein                  | 29,12     |
| Micro                  | 10,29     |
| Ø Marktkap. (Mio.) USD | 25.087,50 |

Anlagestil: Wert, Blind, Wachstum



**Top 10 Positionen (in %)**

| Position                             | Sektor | Portf. |
|--------------------------------------|--------|--------|
| Riot Platforms Inc                   | IT     | 5,03   |
| Advanced Micro Devices Inc           | IT     | 4,60   |
| Galaxy Digital Inc Ordinary...       | IT     | 4,47   |
| Cipher Digital Inc                   | IT     | 4,20   |
| HIVE Digital Technologies Ltd        | IT     | 4,10   |
| Keel Infrastructure Corp             | IT     | 3,96   |
| Samsung Electronics Co Ltd           | IT     | 3,52   |
| IREN Ltd                             | IT     | 3,37   |
| Hut 8 Corp                           | IT     | 3,06   |
| Hyperliquid Strategies Inc           | IT     | 3,03   |
| Positionen Aktien Gesamt             |        | 46     |
| Positionen Anleihen Gesamt           |        | 1      |
| % des Vermögens in Top 10 Positionen |        | 39,34  |

**Sektorengewichtung**

| Sektor                     | % Akt        |
|----------------------------|--------------|
| <b>Zyklisch</b>            | <b>63,59</b> |
| Rohstoffe                  | 0,00         |
| Konsumgüter zyklisch       | 5,97         |
| Finanzdienstleistungen     | 57,62        |
| Immobilien                 | 0,00         |
| <b>Sensibel</b>            | <b>35,13</b> |
| Telekommunikation          | 3,81         |
| Energie                    | 0,00         |
| Industriewerte             | 0,52         |
| Technologie                | 30,80        |
| <b>Defensiv</b>            | <b>1,28</b>  |
| Konsumgüter nicht zyklisch | 0,00         |
| Gesundheitswesen           | 0,00         |
| Versorger                  | 1,27         |

**Regionen**

| Regionen | % Akt |
|----------|-------|
| Europa   | 5,36  |
| Amerika  | 69,46 |
| Asien    | 25,18 |

**Stammdaten**

|                   |                                       |                   |               |                                                |              |
|-------------------|---------------------------------------|-------------------|---------------|------------------------------------------------|--------------|
| Fondsgesellschaft | Invesco Investment Management Limited | Währung           | EUR           | Kurs (12 Jun 2026)                             | EUR 163,03   |
| Internet          | https://etf.invesco.com/              | Ertragsverwendung | Thesaurierend | Fondsvolumen (Mio.)                            | 1.049,32 USD |
| Fondsvertrieb     | WWK Versicherungen                    | ISIN              | IE00BGBN6P67  | Management Gebühr p.a. (aktuell)               | 0,65%        |
| Telefon           | (089) 51 14-20 20                     | WKN               | A2PA3S        | Transaktionskosten (01 Apr 2026)               | 0,13%        |
| Web               | http://www.wwk.de                     |                   |               | Verwaltungsgebühren und sonstige               | 0,65%        |
| Auflagedatum      | 08 Mrz 2019                           |                   |               | Verwaltungs- oder Betriebskosten (01 Apr 2026) |              |
| Fondsmanager      |                                       |                   |               | Performancegebühr erhoben                      | Nein         |
| Domizil           | Irland                                |                   |               | ESG Risk Fonds nach Prospekt                   | Nein         |

Die obige Darstellung stammt von Morningstar Deutschland GmbH. Dies ist eine Marketing-Anzeige. Bitte lesen Sie den Verkaufsprospekt und das Basisinformationsblatt / KID gemäß PRIIPs-Verordnung, bevor Sie eine endgültige Anlageentscheidung treffen. Mit dieser Unterlage stellt WWK ausschließlich Produktinformationen zur Verfügung, die weder eine Anlageberatung noch eine Produktempfehlung enthalten. WWK übernimmt keine Haftung für die Vollständigkeit, inhaltliche Richtigkeit und Aktualität der Informationen. Der Ausweis der Positionen „Verwaltungsgebühren und sonstige Verwaltungs- oder Betriebskosten“ erfolgt nach Angaben der Kapitalverwaltungsgesellschaft im Basisinformationsblatt gemäß PRIIPs-Verordnung bzw. erfolgt bei Anlagestrategien in gewichteter Form. Der Ausweis der Position „Performancegebühr erhoben“ basiert auf Angaben aus dem Verkaufsprospekt. Die vollständigen Informationen insbesondere die ausführliche Darstellung der Chancen und Risiken sind den gesetzlichen Pflichtveröffentlichungen der jeweiligen Kapitalverwaltungsgesellschaften zu entnehmen. Das Morningstar® Portfolio ESG Risk Rating (auch als „Globe Rating“ bezeichnet) und die Low Carbon Kennung von Morningstar dienen als objektive Hilfestellung für Anleger, die Fonds im Bereich ESG Risk zeitpunktbezogen auf Basis von Daten von Morningstar vergleichen möchten. Für die Einstufung und gesetzlichen Transparenzpflichten der Fonds zur ESG Risk entsprechend den Verordnungen der Europäischen Union sind die Angaben in den vorvertraglichen Informationen (Verkaufsprospekt) und den periodischen Informationen (Jahres- bzw. Rechenschaftsbericht) der Fonds maßgeblich.