

iShares MSCI EM IMI Screened UCITS ETF USD (Acc) (EUR) AYEM



Morningstar Rating™
★★★

Morningstar Sustainalytics Portfolio ESG Risk Rating™

Morningstar Kategorie™
Aktien Schwellenländer

Anlageziel

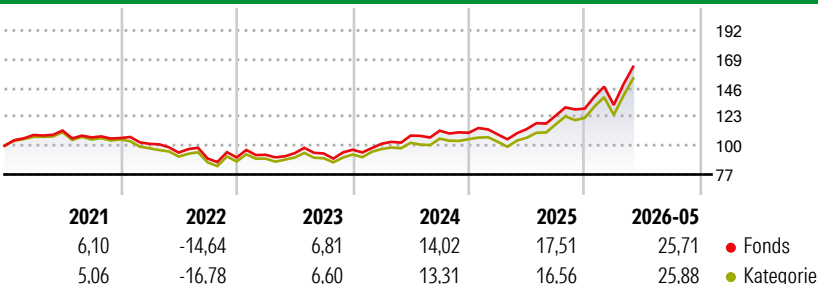
Die Anteilklasse ist eine Anteilklasse eines Fonds, die durch eine Kombination aus Kapitalwachstum und Erträgen auf das Fondsvermögen die Erzielung einer Rendite auf Ihre Anlage anstrebt, welche die Rendite des MSCI EM IMI ESG Screened Index widerspiegelt, der der Referenzindex des Fonds („Index“) ist. Die Anteilklasse ist über den Fonds passiv verwaltet und beabsichtigt, in Aktienwerte (z. B. Anteile) anzulegen, aus denen sich, soweit dies möglich und machbar ist, der Index zusammensetzt.

Risikokennzahlen

Alpha	1,01	Sharpe Ratio	1,16
Beta	0,97	Volatilität	15,06

Berechnungsgrundlage Morningstar Emerging Markets Target Market Exposure NR USD (wenn zutreffend)

Wertentwicklung



Rollierende Renditen (%)

	Fonds	Kat
6 Monate	28,54	25,85
1 Jahr	44,05	43,60
3 Jahre p.a.	19,25	18,01
5 Jahre p.a.	8,16	7,00
10 Jahre p.a.	-	-

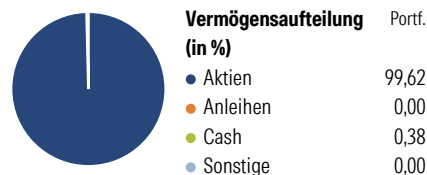
Daten per 12.06.2026

Rendite kumul. (%)

	Fonds	Kat
3 Jahre	69,57	64,34
5 Jahre	48,02	40,26
10 Jahre	-	-
Seit Auflage	-	95,29

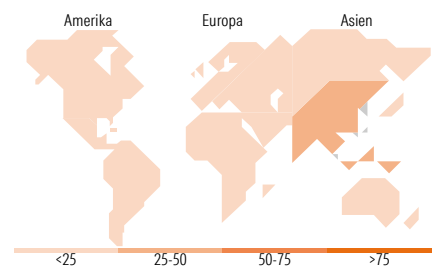
Daten per 12.06.2026

Vermögensaufteilung 10 Jun 2026



Morningstar Aktien Style Box™

Wert	Blind	Wachstum	Anlagestil	% Akt
Groß	Sehr Groß			56,19
Groß	Groß			27,89
Mittel	Mittelgroß			12,98
Klein	Klein			2,85
	Micro			0,09
Ø Marktkap. (Mio.) USD				82.510,79



Top 10 Positionen (in %)

Positionen	Sektor	Portf.
Taiwan Semiconductor...		13,34
Samsung Electronics Co Ltd		7,07
SK Hynix Inc		5,65
Tencent Holdings Ltd		2,79
Alibaba Group Holding Ltd...		1,85
MediaTek Inc		1,45
Delta Electronics Inc		1,03
Hon Hai Precision Industry...		0,78
Samsung Electronics Co Ltd...		0,76
China Construction Bank Corp...		0,72
Positionen Aktien Gesamt		2.586
Positionen Anleihen Gesamt		0
% des Vermögens in Top 10 Positionen		35,43

Sektorengewichtung

Sektor	% Akt
Zyklisch	33,99
Rohstoffe	5,38
Konsumgüter zyklisch	8,90
Finanzdienstleistungen	18,13
Immobilien	1,59
Sensibel	58,86
Telekommunikation	6,31
Energie	2,83
Industriewerte	7,33
Technologie	42,39
Defensiv	7,14
Konsumgüter nicht zyklisch	2,70
Gesundheitswesen	3,27
Versorger	1,18

Top 10 Länder

Länder	% Akt
Taiwan	27,51
Südkorea	21,54
China	18,55
Indien	11,68
Brasilien	3,21
Saudi-Arabien	2,72
Südafrika	2,68
Mexiko	1,71
Thailand	1,17
Vereinigte Arabische Emirate	1,13
Regionen	% Akt
Europa	10,38
Amerika	6,70
Asien	82,92

Stammdaten

Fondsgesellschaft	BlackRock Asset Management	Währung	EUR	Kurs (12 Jun 2026)	EUR 9,18
Internet	www.blackrock.com	Ertragsverwendung	Thesaurierend	Fondsvolumen (Mio.)	7.875,05 USD
Fondsvertrieb	WWK Versicherungen	ISIN	IE00BFNM3P36	Management Gebühr p.a. (aktuell)	0,18%
Telefon	(089) 51 14-20 20	WKN	A2N6TH	Transaktionskosten (09 Apr 2026)	0,05%
Web	http://www.wwk.de			Verwaltungsgebühren und sonstige	0,18%
Auflagedatum	19 Okt 2018			Verwaltungs- oder Betriebskosten (09 Apr 2026)	
Fondsmanager				Performancegebühr erhoben	Nein
Domizil	Irland			ESG Risk Fonds nach Prospekt	Nein

Die obige Darstellung stammt von Morningstar Deutschland GmbH. Dies ist eine Marketing-Anzeige. Bitte lesen Sie den Verkaufsprospekt und das Basisinformationsblatt / KID gemäß PRIIPs-Verordnung, bevor Sie eine endgültige Anlageentscheidung treffen. Mit dieser Unterlage stellt WWK ausschließlich Produktinformationen zur Verfügung, die weder eine Anlageberatung noch eine Produktempfehlung enthalten. WWK übernimmt keine Haftung für die Vollständigkeit, inhaltliche Richtigkeit und Aktualität der Informationen. Der Ausweis der Positionen „Verwaltungsgebühren und sonstige Verwaltungsgebühren“ erfolgt nach Angaben der Kapitalverwaltungsgesellschaft im Basisinformationsblatt gemäß PRIIPs-Verordnung bzw. erfolgt bei Anlagestrategien in gewichteter Form. Der Ausweis der Position „Performancegebühr erhoben“ basiert auf Angaben aus dem Verkaufsprospekt. Die vollständigen Informationen insbesondere die ausführliche Darstellung der Chancen und Risiken sind den gesetzlichen Veröffentlichungen der jeweiligen Kapitalverwaltungsgesellschaften zu entnehmen. Das Morningstar® Portfolio ESG Risk Rating (auch als „Globe Rating“ bezeichnet) und die Low Carbon Kennung von Morningstar dienen als objektive Hilfestellung für Anleger, die Fonds im Bereich ESG Risk zeitpunktbezogen auf Basis von Daten von Morningstar vergleichen möchten. Für die Einstufung und gesetzlichen Transparenzpflichten der Fonds zur ESG Risk entsprechend den Verordnungen der Europäischen Union sind die Angaben in den vorvertraglichen Informationen (Verkaufsprospekt) und den periodischen Informationen (Jahres- bzw. Rechenschaftsbericht) der Fonds maßgeblich.