

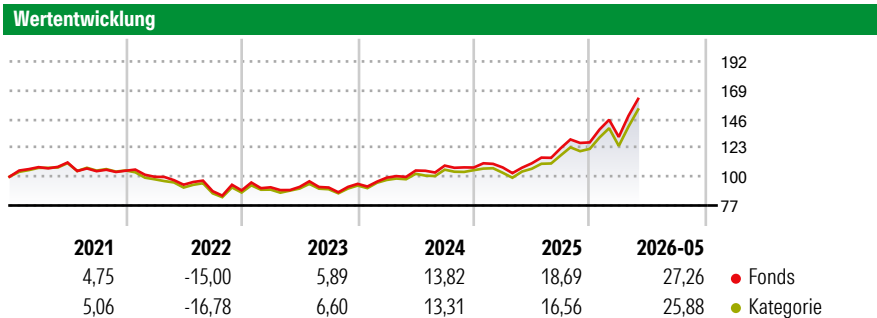
# Xtrackers MSCI Emerging Markets UCITS ETF 1C (EUR) XMME

**Morningstar Rating™**  
★★★

**Morningstar Sustainalytics Portfolio ESG Risk Rating™**

**Morningstar Kategorie™**  
Aktien Schwellenländer

**Anlageziel**  
Ziel ist es, die Wertentwicklung des MSCI Total Return Net Emerging Markets Index vor Gebühren und Aufwendungen abzubilden, der die Wertentwicklung der Aktien bestimmter Unternehmen aus Schwellenländern weltweit widerspiegeln soll. Bei den im Index vertretenen Unternehmen handelt es sich um Unternehmen mit hoher und mittlerer Marktkapitalisierung gemessen am Gesamtwert der frei verfügbaren Aktien eines Unternehmens im Vergleich zu anderen Unternehmen. Der Fonds versucht sein Ziel zu erreichen,...



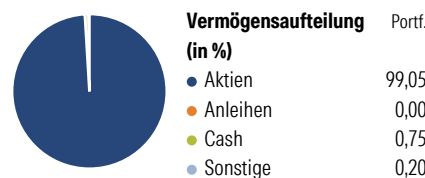
**Risikokennzahlen**

Kennzahl	Wert	Kennzahl	Wert
Alpha	1,51	Sharpe Ratio	1,19
Beta	0,98	Volatilität	15,26

Berechnungsgrundlage Morningstar Emerging Markets Target Market Exposure NR USD (wenn zutreffend)

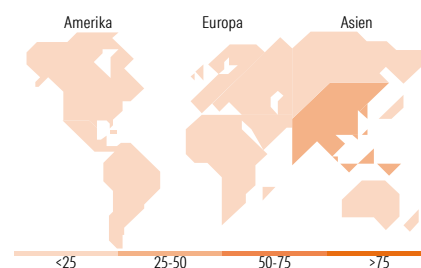
Rolle	Rendite (%)		Rendite kumul. (%)	Rendite kumul. (%)	
	Fonds	Kat		Fonds	Kat
6 Monate	29,11	25,85	3 Jahre	71,91	64,34
1 Jahr	45,99	43,60	5 Jahre	47,99	40,26
3 Jahre p.a.	19,79	18,01	10 Jahre	-	-
5 Jahre p.a.	8,15	7,00	Seit Auflage	-	83,57
10 Jahre p.a.	-	-	Daten per 12.06.2026		

**Vermögensaufteilung 30 Apr 2026**



**Morningstar Aktien Style Box™**

Stil	Anteil (%)
Sehr Groß	62,63
Groß	30,16
Mittelgroß	7,03
Klein	0,18
Micro	0,00
Ø Marktkap. (Mio.) USD	95.729,00



**Top 10 Positionen (in %)**

Unternehmen	Sektor	Anteil (%)
Taiwan Semiconductor...	Elektronik	14,10
Samsung Electronics Co Ltd	Elektronik	5,98
SK Hynix Inc	Elektronik	4,02
Tencent Holdings Ltd	IT	3,24
Alibaba Group Holding Ltd...	IT	2,35
Delta Electronics Inc	Elektronik	1,12
MediaTek Inc	Elektronik	1,07
China Construction Bank Corp...	Bank	0,92
HDFC Bank Ltd	Bank	0,79
Reliance Industries Ltd	Chemie	0,78
Positionen Aktien Gesamt		1,210
Positionen Anleihen Gesamt		0
% des Vermögens in Top 10 Positionen		34,38

**Sektorengewichtung**

Sektor	Anteil (%)
<b>Zyklisch</b>	<b>36,61</b>
Rohstoffe	6,50
Konsumgüter zyklisch	9,55
Finanzdienstleistungen	19,48
Immobilien	1,08
<b>Sensibel</b>	<b>55,38</b>
Telekommunikation	6,95
Energie	4,10
Industriewerte	7,44
Technologie	36,89
<b>Defensiv</b>	<b>8,01</b>
Konsumgüter nicht zyklisch	3,01
Gesundheitswesen	2,90
Versorger	2,10

**Top 10 Länder**

Land	Anteil (%)
Taiwan	24,65
China	22,14
Südkorea	18,71
Indien	11,94
Brasilien	4,60
Südafrika	2,79
Saudi-Arabien	2,62
Mexiko	1,87
Vereinigte Arabische Emirate	1,21
Malaysia	1,13
<b>Regionen</b>	<b>% Akt</b>
Europa	10,36
Amerika	8,29
Asien	81,35

**Stammdaten**

Fondsgesellschaft	DWS Investment S.A. (ETF)	Währung	EUR	Kurs (11 Jun 2026)	EUR 78,43
Internet	www.dws.lu	Ertragsverwendung	Thesaurierend	Fondsvolumen (Mio.)	12.485,60 USD
Fondsvertrieb	WWK Versicherungen	ISIN	IE00BJRMP35	Management Gebühr p.a. (aktuell)	0,08%
Telefon	(089) 51 14-20 20	WKN	A12GVR	Transaktionskosten (26 Feb 2026)	0,04%
Web	http://www.wwk.de			Verwaltungsgebühren und sonstige	0,18%
Auflagedatum	21 Jun 2017			Verwaltungs- oder Betriebskosten (26 Feb 2026)	
Fondsmanager	Not Disclosed			Performancegebühr erhoben	Nein
Domizil	Irland			ESG Risk Fonds nach Prospekt	Nein

Die obige Darstellung stammt von Morningstar Deutschland GmbH. Dies ist eine Marketing-Anzeige. Bitte lesen Sie den Verkaufsprospekt und das Basisinformationsblatt / KID gemäß PRIIPs-Verordnung, bevor Sie eine endgültige Anlageentscheidung treffen. Mit dieser Unterlage stellt WWK ausschließlich Produktinformationen zur Verfügung, die weder eine Anlageberatung noch eine Produktempfehlung enthalten. WWK übernimmt keine Haftung für die Vollständigkeit, inhaltliche Richtigkeit und Aktualität der Informationen. Der Ausweis der Positionen „Verwaltungsgebühren und sonstige Verwaltungs- oder Betriebskosten“ und „Transaktionskosten“ erfolgt nach Angaben der Kapitalverwaltungsgesellschaft im Basisinformationsblatt gemäß PRIIPs-Verordnung bzw. erfolgt bei Anlagestrategien in gewichteter Form. Der Ausweis der Position „Performancegebühr erhoben“ basiert auf Angaben aus dem Verkaufsprospekt. Die vollständigen Informationen insbesondere die ausführliche Darstellung der Chancen und Risiken sind den gesetzlichen Pflichtveröffentlichungen der jeweiligen Kapitalverwaltungsgesellschaften zu entnehmen. Das Morningstar® Portfolio ESG Risk Rating (auch als „Globe Rating“ bezeichnet) und die Low Carbon Kennung von Morningstar dienen als objektive Hilfestellung für Anleger, die Fonds im Bereich ESG Risk zeitpunktbezogen auf Basis von Daten von Morningstar vergleichen möchten. Für die Einstufung und gesetzlichen Transparenzpflichten der Fonds zur ESG Risk entsprechend den Verordnungen der Europäischen Union sind die Angaben in den vorvertraglichen Informationen (Verkaufsprospekt) und den periodischen Informationen (Jahres- bzw. Rechenschaftsbericht) der Fonds maßgeblich.