

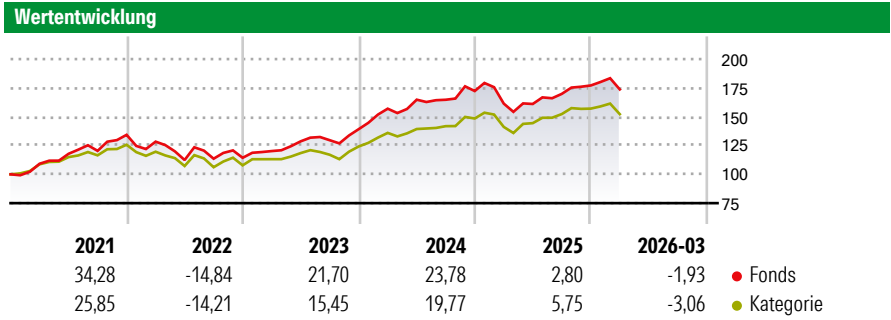
iShares Edge MSCI World Quality Factor UCITS ETF USD (Acc) (EUR) IS3Q

Morningstar Rating™
★★★★

Morningstar ESG Risk Rating™
●●●●●

Morningstar Kategorie™
Aktien weltweit Standardwerte Blend

Anlageziel
Der iShares MSCI World Quality Factor UCITS ETF ist ein börsengehandelter Indexfonds, der durch eine Kombination aus Kapitalzuwachs und Erträgen aus dem Fondsvermögen eine Rendite auf Ihre Anlage generieren möchte, die der Rendite des MSCI World Sector Neutral Quality Index, dem Benchmark-Index des Fonds, entspricht. Der Fonds investiert in Eigenkapitaltitel, die den Benchmark-Index, soweit möglich und durchführbar, nachbilden. Der Benchmark-Index versucht, die Performance-Merkmale eines Teils...



Risikokennzahlen

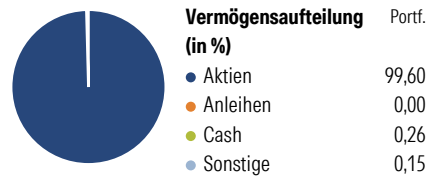
Alpha	-0,78	Sharpe Ratio	0,89
Beta	0,98	Volatilität	11,26

Berechnungsgrundlage Morningstar Global Target Market Exposure NR USD (wenn zutreffend)

Rollierende Renditen (%)	Fonds		Rendite kumul. (%)	Fonds	
	Fonds	Kat		Fonds	Kat
6 Monate	6,67	4,59	3 Jahre	54,62	44,36
1 Jahr	22,46	22,72	5 Jahre	66,63	49,43
3 Jahre p.a.	15,64	13,02	10 Jahre	197,19	140,16
5 Jahre p.a.	10,75	8,36	Seit Auflage	-	165,31
10 Jahre p.a.	11,51	9,16			

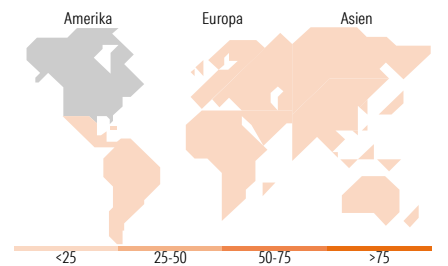
Daten per 24.04.2026

Vermögensaufteilung 21 Apr 2026



Morningstar Aktien Style Box™

Wert	Blend	Wachstum	Anlagestil	% Akt
Groß	Sehr Groß			48,99
Groß	Groß			34,01
Mittel	Mittelgroß			16,70
Klein	Klein			0,30
	Micro			0,00
Ø Marktkap. (Mio.) USD				244.914,52



Top 10 Positionen (in %)

Position	Sektor	Portf.
NVIDIA Corp	IT	5,22
Apple Inc	IT	4,92
Microsoft Corp	IT	4,20
Meta Platforms Inc Class A	IT	3,46
Visa Inc Class A	Finanz	3,18
ASML Holding NV	IT	3,01
Alphabet Inc Class A	IT	1,98
Eli Lilly and Co	Pharma	1,97
TJX Companies Inc	Retail	1,92
Lam Research Corp	IT	1,84
Positionen Aktien Gesamt		292
Positionen Anleihen Gesamt		0
% des Vermögens in Top 10 Positionen		31,69

Sektorengewichtung

Sektor	% Akt
Zyklisch	29,20
Rohstoffe	3,33
Konsumgüter zyklisch	9,37
Finanzdienstleistungen	14,74
Immobilien	1,76
Sensibel	53,70
Telekommunikation	8,91
Energie	4,36
Industriewerte	9,95
Technologie	30,48
Defensiv	17,10
Konsumgüter nicht zyklisch	5,16
Gesundheitswesen	9,26
Versorger	2,69

Regionen

Regionen	% Akt
Europa	19,68
Amerika	74,39
Asien	5,93

Stammdaten

Fondsgesellschaft	BlackRock Asset Management	Währung	EUR	Kurs (24 Apr 2026)	EUR 71,88
Internet	www.blackrock.com	Ertragsverwendung	Thesaurierend	Fondsvolumen (Mio.)	4.949,71 USD
Fondsvertrieb	WWK Versicherungen	ISIN	IE00BP3QZ601	Management Gebühr p.a. (aktuell)	0,25%
Telefon	(089) 51 14-20 20	WKN	A12ATE	Transaktionskosten (09 Apr 2026)	0,01%
Web	http://www.wwk.de			Verwaltungsgebühren und sonstige	0,25%
Auflagedatum	03 Okt 2014			Verwaltungs- oder Betriebskosten (09 Apr 2026)	
Fondsmanager				Performancegebühr erhoben	Nein
Domizil	Irland			ESG Risk Fonds nach Prospekt	Nein

Die obige Darstellung stammt von Morningstar Deutschland GmbH. Dies ist eine Marketing-Anzeige. Bitte lesen Sie den Verkaufsprospekt und das Basisinformationsblatt / KID gemäß PRIIPs-Verordnung, bevor Sie eine endgültige Anlageentscheidung treffen. Mit dieser Unterlage stellt WWK ausschließlich Produktinformationen zur Verfügung, die weder eine Anlageberatung noch eine Produktempfehlung enthalten. WWK übernimmt keine Haftung für die Vollständigkeit, inhaltliche Richtigkeit und Aktualität der Informationen. Der Ausweis der Positionen „Verwaltungsgebühren und sonstige Verwaltungs- oder Betriebskosten“ und „Transaktionskosten“ erfolgt nach Angaben der Kapitalverwaltungsgesellschaft im Basisinformationsblatt gemäß PRIIPs-Verordnung bzw. erfolgt bei Anlagestrategien in gewichteter Form. Der Ausweis der Position „Performancegebühr erhoben“ basiert auf Angaben aus dem Verkaufsprospekt. Die vollständigen Informationen insbesondere die ausführliche Darstellung der Chancen und Risiken sind den gesetzlichen Pflichtveröffentlichungen der jeweiligen Kapitalverwaltungsgesellschaften zu entnehmen. Das Morningstar® ESG Risk Rating (auch als „Globe Rating“ bezeichnet) und die Low Carbon Kennung von Morningstar dienen als objektive Hilfestellung für Anleger, die Fonds im Bereich ESG Risk zeitpunktbezogen auf Basis von Daten von Morningstar vergleichen möchten. Für die Einstufung und gesetzlichen Transparenzpflichten der Fonds zur ESG Risk entsprechend den Verordnungen der Europäischen Union sind die Angaben in den vorvertraglichen Informationen (Verkaufsprospekt) und den periodischen Informationen (Jahres- bzw. Rechenschaftsbericht) der Fonds maßgeblich.