

iShares MSCI ACWI UCITS ETF USD Acc (EUR) IUSQ

Morningstar Rating™
★★★★

Morningstar ESG Risk Rating™
🌍🌍🌍🌍🌍

Morningstar Kategorie™
Aktien weltweit Standardwerte Blend

Anlageziel

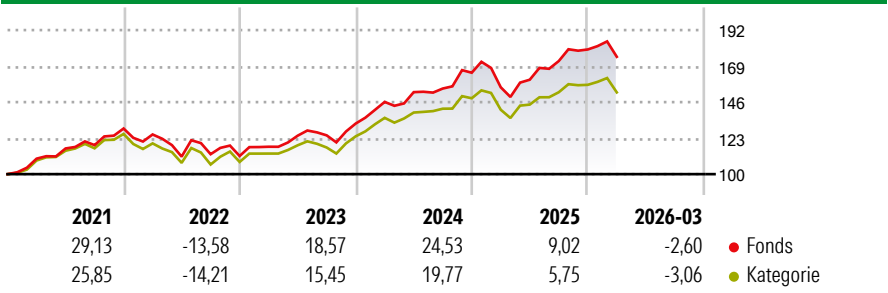
Der iShares MSCI ACWI ist ein börsengehandelter Indexfonds (Exchange Traded Fund, ETF), der möglichst genau die Wertentwicklung des MSCI All Country World Index Net USD abbildet. Der ETF investiert direkt in die im Index enthaltenen Wertpapiere. Der Index bietet Zugang zu Aktien aus Industrie- und Schwellenländern weltweit, die den Kriterien von MSCI für Größe, Liquidität und Freefloat-Marktkapitalisierung entsprechen. Der Index ist entsprechend der Freefloat-Marktkapitalisierung gewichtet.

Risikokennzahlen

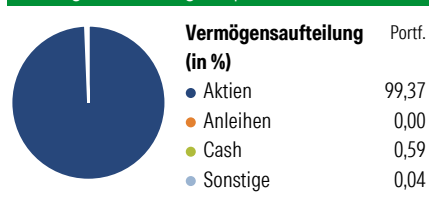
Alpha	-0,10	Sharpe Ratio	0,98
Beta	1,01	Volatilität	11,25

Berechnungsgrundlage Morningstar Global Target Market Exposure NR USD (wenn zutreffend)

Wertentwicklung

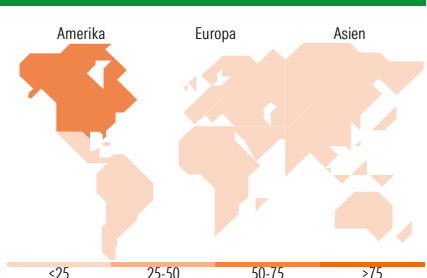


Vermögensaufteilung 21 Apr 2026



Morningstar Aktien Style Box™

Größe	Wert	Blend	Wachstum	Anlagestil	% Akt
Sehr Groß					49,51
Groß					34,61
Mittelgroß					15,51
Klein					0,37
Micro					0,00
Ø Marktkap. (Mio.) USD					209.080,89



Top 10 Positionen (in %)

Position	Sektor	Portf.
NVIDIA Corp	Technologie	4,93
Apple Inc	Technologie	3,98
Microsoft Corp	Technologie	3,04
Amazon.com Inc	Technologie	2,43
Alphabet Inc Class A	Technologie	1,96
Broadcom Inc	Technologie	1,84
Alphabet Inc Class C	Technologie	1,64
Taiwan Semiconductor...	Technologie	1,62
Meta Platforms Inc Class A	Technologie	1,48
iShares MSCI India ETF USD Acc	—	1,44
Positionen Aktien Gesamt		1,716
Positionen Anleihen Gesamt		0
% des Vermögens in Top 10 Positionen		24,35

Sektorengewichtung

Sektor	% Akt
Zyklisch	31,63
Rohstoffe	3,83
Konsumgüter zyklisch	9,52
Finanzdienstleistungen	16,51
Immobilien	1,77
Sensibel	52,69
Telekommunikation	8,72
Energie	4,02
Industriewerte	10,88
Technologie	29,07
Defensiv	15,69
Konsumgüter nicht zyklisch	4,92
Gesundheitswesen	8,21
Versorger	2,56

Top 10 Länder

Länder	% Akt
USA	62,83
Japan	5,02
Grossbritannien	3,11
Kanada	3,09
Taiwan	2,80
China	2,73
Schweiz	2,34
Südkorea	2,22
Frankreich	2,04
Deutschland	2,01

Regionen

Regionen	% Akt
Europa	15,82
Amerika	66,94
Asien	17,24

Stammdaten

Fondsgesellschaft	BlackRock Asset Management Ireland - ETF	Währung	EUR	Kurs (24 Apr 2026)	EUR 98,47
Internet	www.blackrock.com	Ertragsverwendung	Thesaurierend	Fondsvolumen (Mio.)	30.540,41 USD
Fondsvertrieb	WWK Versicherungen	ISIN	IE00B6R52259	Management Gebühr p.a. (aktuell)	0,20%
Telefon	(089) 51 14-20 20	WKN	A1JMDF	Transaktionskosten (09 Apr 2026)	0,01%
Web	http://www.wwk.de			Verwaltungsgebühren und sonstige	0,20%
Auflagedatum	21 Okt 2011			Verwaltungs- oder Betriebskosten (09 Apr 2026)	
Fondsmanager	Not Disclosed			Performancegebühr erhoben	Nein
Domizil	Irland			ESG Risk Fonds nach Prospekt	Nein

Die obige Darstellung stammt von Morningstar Deutschland GmbH. Dies ist eine Marketing-Anzeige. Bitte lesen Sie den Verkaufsprospekt und das Basisinformationsblatt / KID gemäß PRIIPs-Verordnung, bevor Sie eine endgültige Anlageentscheidung treffen. Mit dieser Unterlage stellt WWK ausschließlich Produktinformationen zur Verfügung, die weder eine Anlageberatung noch eine Produktempfehlung enthalten. WWK übernimmt keine Haftung für die Vollständigkeit, inhaltliche Richtigkeit und Aktualität der Informationen. Der Ausweis der Positionen, „Verwaltungsgebühren und sonstige Verwaltungs- oder Betriebskosten“ erfolgt nach Angaben der Kapitalverwaltungsgesellschaft im Basisinformationsblatt gemäß PRIIPs-Verordnung bzw. erfolgt bei Anlagestrategien in gewichteter Form. Der Ausweis der Position „Performancegebühr erhoben“ basiert auf Angaben aus dem Verkaufsprospekt. Die vollständigen Informationen insbesondere die ausführliche Darstellung der Chancen und Risiken sind den gesetzlichen Pflichtveröffentlichungen der jeweiligen Kapitalverwaltungsgesellschaften zu entnehmen. Das Morningstar® ESG Risk Rating (auch als „Globe Rating“ bezeichnet) und die Low Carbon Kennung von Morningstar dienen als objektive Hilfestellung für Anleger, die Fonds im Bereich ESG Risk zeitpunktbezogen auf Basis von Daten von Morningstar vergleichen möchten. Für die Einstufung und gesetzlichen Transparenzpflichten der Fonds zur ESG Risk entsprechend den Verordnungen der Europäischen Union sind die Angaben in den vorvertraglichen Informationen (Verkaufsprospekt) und den periodischen Informationen (Jahres- bzw. Rechenschaftsbericht) der Fonds maßgeblich.